

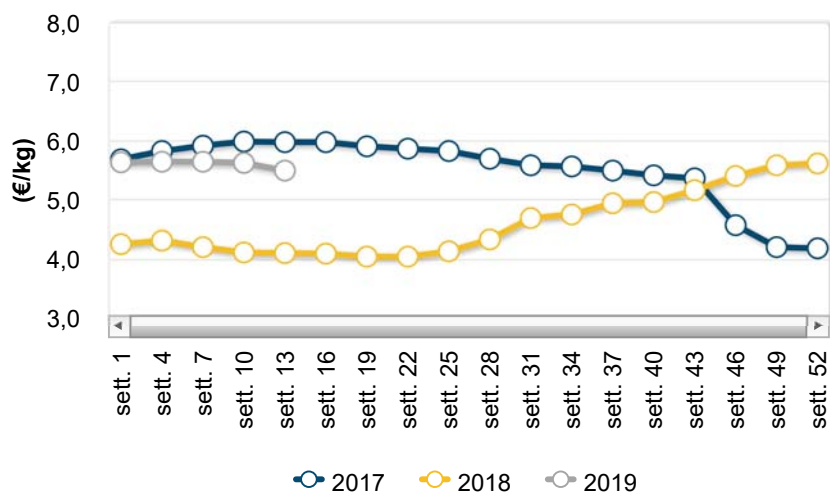
Oli vegetali - News mercati

il settimanale Ismea di informazione sui prodotti agricoli e agroalimentari

n.12 - settimana n. 14/2019 - dal 1 al 7 aprile 2019



Prezzi medi: olio extravergine d'oliva



La rete di rilevazione ISMEA

Mercato nazionale alla produzione

Prezzi medi settimanali olio d'oliva

PRODOTTO	ANNO-MESE-SETT.	PREZZO	VARIAZ. SU SETT. PREC.	VARIAZ. SU SETT. ANNO PREC.
Olio extravergine di oliva	2019-4-1	5,49 €/Kg	-0,2% ↓	33,6% ↑

PRODOTTO	ANNO-MESE-SETT.	PREZZO	VARIAZ. SU SETT. PREC.	VARIAZ. SU SETT. ANNO PREC.
Olio lampante di oliva	2019-4-1	1,71 €/Kg	-2,1% ↓	-30,9% ↓
Olio vergine di oliva	2019-4-1	3,52 €/Kg	-0,8% ↓	6,2% ↑

Il punto sul mercato

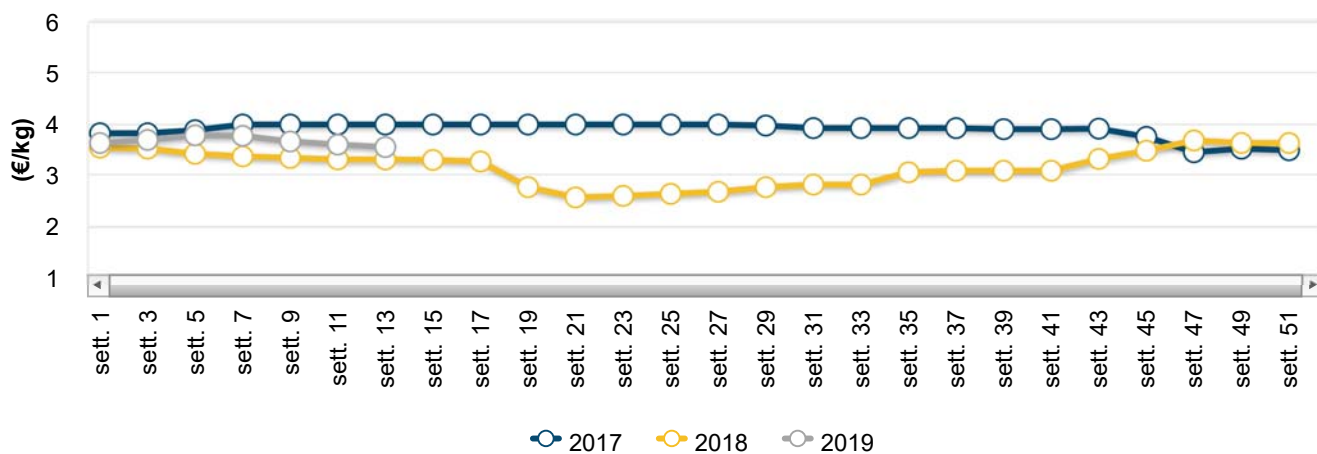
Nella settimana dal 1 al 7 aprile si è osservato un andamento del mercato costante con lievi assestamenti a ribasso delle quotazioni per l'olio extravergine e vergine mentre per il lampante si è rilevato un ribasso del 2,1 % rispetto alla precedente settimana a causa di un mercato poco attivo. Sono rimasti stabili i prezzi sia delle DOP sia degli oli IGT.

Per il mercato dell'ingrosso si è osservato un lieve ribasso dei prezzi medi dell'olio raffinato di oliva e raffinato di sansa rispetto alla precedente settimana. Continua il trend a rialzo per il prezzo degli oli di semi di arachide, mentre per il mais si è avuto un lieve calo delle quotazioni sulla piazza di Roma. Non si sono osservate variazioni di rilievo per il mercato dell'olio di girasole.

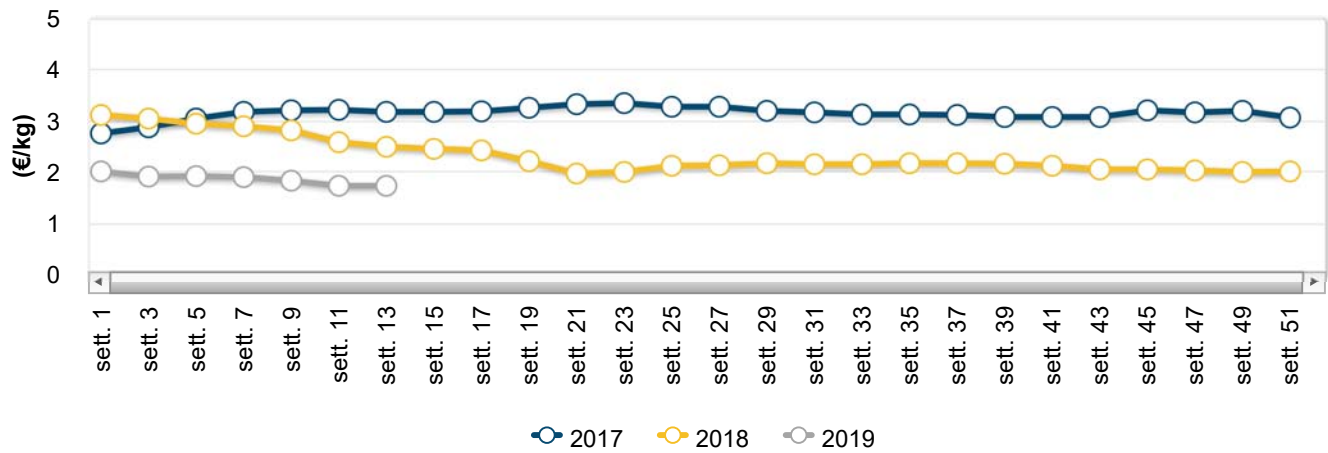
Sul mercato spagnolo si è assistito a un generale ribasso dei prezzi medi dei prodotti rilevati a causa di un mercato a rilento. Anche sul mercato greco si è avuto un lieve calo delle quotazioni degli oli extravergini e lampanti. Per l'olio vergine, invece, non si sono osservate variazioni di rilievo.



Olio vergine d'oliva - Andamento prezzi medi



Olio lampante - Andamento prezzi medi



Olio d'oliva - Prezzi medi per piazza

PIAZZA	ANNO-MESE-SETT.	PREZZO	VARIAZ. SU SETT. PREC.	VARIAZ. SU SETT. ANNO PREC.
Olio extravergine di oliva				
Agrigento	2019-4-1	6,70 €/Kg	0,0% →	30,1% ↑
Bari	2019-4-1	6,02 €/Kg	-0,4% ↓	48,5% ↑
Bisceglie	2019-4-1	5,95 €/Kg	-0,8% ↓	45,1% ↑
Brindisi	2019-4-1	5,30 €/Kg	0,0% →	37,7% ↑
Catanzaro	2019-4-1	3,92 €/Kg	0,0% →	3,3% ↑
Chieti	2019-4-1	6,20 €/Kg	0,0% →	3,3% ↑
Cosenza	2019-4-1	3,92 €/Kg	0,0% →	3,3% ↑
Foggia	2019-4-1	5,08 €/Kg	0,0% →	28,0% ↑
Gioia Tauro (RC)	2019-4-1	5,70 €/Kg	0,0% →	32,6% ↑
Lamezia Terme	2019-4-1	3,92 €/Kg	0,0% →	3,3% ↑
Lecce	2019-4-1	5,30 €/Kg	0,0% →	37,7% ↑

PIAZZA	ANNO-MESE-SETT.	PREZZO	VARIAZ. SU SETT. PREC.	VARIAZ. SU SETT. ANNO PREC.
Messina	2019-4-1	6,70 €/Kg	0,0% ↔	34,0% ↑
Palermo	2019-4-1	7,00 €/Kg	0,0% ↔	44,3% ↑
Pescara	2019-4-1	6,10 €/Kg	0,0% ↔	1,7% ↑
Ragusa	2019-4-1	7,15 €/Kg	0,0% ↔	21,2% ↑
Rieti	2019-4-1	6,80 €/Kg	0,0% ↔	-0,7% ↓
Rossano	2019-4-1	3,92 €/Kg	0,0% ↔	3,3% ↑
Siracusa	2019-4-1	7,15 €/Kg	0,0% ↔	41,6% ↑
Taranto	2019-4-1	5,30 €/Kg	0,0% ↔	37,7% ↑
Trapani	2019-4-1	6,70 €/Kg	0,0% ↔	42,6% ↑
Olio lampante di oliva				
Brindisi	2019-4-1	1,80 €/Kg	-2,7% ↓	-29,4% ↓
Catanzaro	2019-4-1	1,67 €/Kg	-2,9% ↓	-33,7% ↓
Cosenza	2019-4-1	1,68 €/Kg	-2,9% ↓	-33,7% ↓
Gioia Tauro (RC)	2019-4-1	1,60 €/Kg	0,0% ↔	-30,4% ↓
Lamezia Terme	2019-4-1	1,68 €/Kg	-2,9% ↓	-33,7% ↓
Lecce	2019-4-1	1,80 €/Kg	-2,7% ↓	-29,4% ↓
Rossano	2019-4-1	1,68 €/Kg	-2,9% ↓	-33,7% ↓
Taranto	2019-4-1	1,80 €/Kg	-2,7% ↓	-29,4% ↓
Vibo Valentia	2019-4-1	1,68 €/Kg	-2,9% ↓	-32,3% ↓
Olio vergine di oliva				
Brindisi	2019-4-1	3,95 €/Kg	0,0% ↔	17,9% ↑
Catanzaro	2019-4-1	2,75 €/Kg	-3,5% ↓	-6,8% ↓
Cosenza	2019-4-1	2,75 €/Kg	-3,5% ↓	-6,8% ↓

PIAZZA	ANNO-MESE-SETT.	PREZZO	VARIAZ. SU SETT. PREC.	VARIAZ. SU SETT. ANNO PREC.
Gioia Tauro (RC)	2019-4-1	3,70 €/Kg	0,0% ↔	2,8% ↑
Lamezia Terme	2019-4-1	2,75 €/Kg	-3,5% ↓	-6,8% ↓
Lecce	2019-4-1	3,95 €/Kg	0,0% ↔	17,9% ↑
Rossano	2019-4-1	2,75 €/Kg	-3,5% ↓	-6,8% ↓
Taranto	2019-4-1	3,95 €/Kg	0,0% ↔	17,9% ↑

Olio di oliva DOP - Prezzi medi per piazza

PIAZZA	ANNO-MESE-SETT.	PREZZO	VARIAZ. SU SETT. PREC.	VARIAZ. SU SETT. ANNO PREC.
Olio dop - Aprutino Pescara				
Pescara	2019-4-1	7,00 €/Kg	0,0% ↔	4,5% ↑
Olio dop - Brisighella				
Ravenna	2019-4-1	22,00 €/Kg	0,0% ↔	-8,3% ↓
Olio dop - Bruzio				
Gioia Tauro (RC)	2019-4-1	7,90 €/Kg	0,0% ↔	2,6% ↑
Olio dop - Canino				
Viterbo	2019-4-1	7,85 €/Kg	0,0% ↔	-4,3% ↓
Olio dop - Chianti Classico				
Firenze	2019-4-1	11,95 €/Kg	0,0% ↔	4,8% ↑
Olio dop - Colline teatine				
Chieti	2019-4-1	7,00 €/Kg	0,0% ↔	4,5% ↑
Olio dop - Dauno				
Foggia	2019-4-1	5,70 €/Kg	0,0% ↔	34,1% ↑
Olio dop - Garda				

PIAZZA	ANNO-MESE-SETT.	PREZZO	VARIAZ. SU SETT. PREC.	VARIAZ. SU SETT. ANNO PREC.
Verona	2019-4-1	17,00 €/Kg	0,0% ↔	23,6% ↑
Olio dop - Lametia				
Gioia Tauro (RC)	2019-4-1	8,00 €/Kg	0,0% ↔	0,0% ↔
Olio dop - Monti Iblei				
Ragusa	2019-4-1	9,25 €/Kg	0,0% ↔	14,9% ↑
Olio dop - Riviera dei fiori				
Imperia	2019-4-1	11,00 €/Kg	0,0% ↔	-1,8% ↓
Olio dop - Sabina				
Rieti	2019-4-1	7,55 €/Kg	0,0% ↔	-3,8% ↓
Olio dop - Terre di Bari				
Bari	2019-4-1	6,03 €/Kg	0,0% ↔	45,2% ↑
Olio dop - Umbria				
Perugia	2019-4-1	9,00 €/Kg	-1,1% ↓	-10,0% ↓
Olio dop - Val di Mazzara				
Palermo	2019-4-1	7,28 €/Kg	0,0% ↔	33,5% ↑
Olio dop - Valli Trapanesi				
Trapani	2019-4-1	7,28 €/Kg	0,0% ↔	44,1% ↑

Olio di oliva IGP - Prezzi medi per piazza

PIAZZA	ANNO-MESE-SETT.	PREZZO	VARIAZ. SU SETT. PREC.	VARIAZ. SU SETT. ANNO PREC.
Olio Igp - Igp Toscano				
Siena	2019-4-1	7,80 €/Kg	0,0% ↔	-10,9% ↓

Fonte: Rete di Rilevazione Ismea

Mercato nazionale all'ingrosso degli oli di pressione

Olio di oliva di pressione provenienza nazionale

PIAZZA	ANNO-MESE-SETT.	PREZZO	VARIAZ. SU SETT. PREC.	VARIAZ. SU SETT. ANNO PREC.
Olio extravergine di oliva				
Firenze	2019-4-1	6,02 €/Kg	-0,8% ↓	33,9% ↑
Genova	2019-4-1	6,25 €/Kg	0,0% ↔	45,3% ↑
Imperia	2019-4-1	6,25 €/Kg	0,0% ↔	45,3% ↑

Olio di oliva di pressione provenienza estera

PIAZZA	ANNO-MESE-SETT.	PREZZO	VARIAZ. SU SETT. PREC.	VARIAZ. SU SETT. ANNO PREC.
Olio extravergine di oliva provenienza estero				
Bari	2019-4-1	2,96 €/Kg	0,0% ↔	-9,9% ↓
Firenze	2019-4-1	2,99 €/Kg	-0,8% ↓	-12,1% ↓
Imperia	2019-4-1	2,71 €/Kg	1,2% ↑	-15,4% ↓
Roma	2019-4-1	2,76 €/Kg	0,0% ↔	-17,9% ↓

Mercato nazionale all'ingrosso degli oli raffinati

Oli di oliva rettificati

PIAZZA	ANNO-MESE-SETT.	PREZZO	VARIAZ. SU SETT. PREC.	VARIAZ. SU SETT. ANNO PREC.
Olio rettificato di oliva				
Firenze	2019-4-1	2,09 €/Kg	-2,3% ↓	-27,3% ↓

PIAZZA	ANNO-MESE-SETT.	PREZZO	VARIAZ. SU SETT. PREC.	VARIAZ. SU SETT. ANNO PREC.
Foggia	2019-4-1	2,30 €/Kg	0,0% ↔	-25,6% ↓
Genova	2019-4-1	2,27 €/Kg	0,0% ↔	-23,5% ↓
Imperia	2019-4-1	2,20 €/Kg	-2,2% ↓	nd
Milano	2019-4-1	2,15 €/Kg	0,0% ↔	-28,5% ↓
Pescara	2019-4-1	2,50 €/Kg	0,0% ↔	-13,8% ↓
Roma	2019-4-1	2,27 €/Kg	0,0% ↔	-17,8% ↓

Oli di oliva rettificati

PIAZZA	ANNO-MESE-SETT.	PREZZO	VARIAZ. SU SETT. PREC.	VARIAZ. SU SETT. ANNO PREC.
Olio rettificato di sansa				
Firenze	2019-4-1	1,22 €/Kg	-2,0% ↓	-44,5% ↓
Foggia	2019-4-1	1,26 €/Kg	0,0% ↔	-41,4% ↓
Genova	2019-4-1	1,40 €/Kg	0,0% ↔	-37,6% ↓
Milano	2019-4-1	1,25 €/Kg	0,0% ↔	-44,7% ↓
Pescara	2019-4-1	1,55 €/Kg	0,0% ↔	-29,5% ↓
Roma	2019-4-1	1,34 €/Kg	0,0% ↔	-36,4% ↓

Prezzi medi oli di semi raffinati

PRODOTTO	ANNO-MESE-SETT.	PREZZO	VARIAZ. SU SETT. PREC.	VARIAZ. SU SETT. ANNO PREC.
Olio di semi raffinati - Arachide	2019-4-1	1,28 €/Kg	0,3% ↑	-2,4% ↓
Olio di semi raffinati - Girasole	2019-4-1	0,78 €/Kg	0,0% ↔	0,2% ↑
Olio di semi raffinati - Mais	2019-4-1	0,82 €/Kg	-0,2% ↓	-9,6% ↓

Oli di semi raffinati per piazza

PIAZZA	ANNO-MESE-SETT.	PREZZO	VARIAZ. SU SETT. PREC.	VARIAZ. SU SETT. ANNO PREC.
Olio di semi raffinati - Arachide				
Bari	2019-4-1	1,28 €/Kg	0,0% ↔	-1,5% ↓
Genova	2019-4-1	1,30 €/Kg	0,8% ↑	0,0% ↔
Milano	2019-4-1	1,28 €/Kg	0,0% ↔	-1,9% ↓
Pescara	2019-4-1	1,28 €/Kg	0,0% ↔	-3,0% ↓
Roma	2019-4-1	1,28 €/Kg	0,0% ↔	-5,2% ↓
Olio di semi raffinati - Girasole				
Bari	2019-4-1	0,78 €/Kg	0,0% ↔	1,3% ↑
Genova	2019-4-1	0,78 €/Kg	0,0% ↔	1,3% ↑
Milano	2019-4-1	0,78 €/Kg	0,0% ↔	0,6% ↑
Pescara	2019-4-1	0,75 €/Kg	0,0% ↔	-2,6% ↓
Roma	2019-4-1	0,78 €/Kg	0,0% ↔	-1,3% ↓
Olio di semi raffinati - Mais				
Bari	2019-4-1	0,88 €/Kg	0,0% ↔	-2,2% ↓
Genova	2019-4-1	0,77 €/Kg	0,0% ↔	-14,5% ↓
Milano	2019-4-1	0,88 €/Kg	0,0% ↔	-2,8% ↓
Pescara	2019-4-1	0,79 €/Kg	0,0% ↔	-13,2% ↓
Roma	2019-4-1	0,81 €/Kg	-0,6% ↓	-11,5% ↓

Mercato estero

Spagna

PIAZZA	ANNO-MESE-SETT.	PREZZO	VARIAZ. SU SETT. PREC.	VARIAZ. SU SETT. ANNO PREC.
Olio d'oliva - Extravergine				
Borgas	2019-4-1	3,18 €/Kg	-1,6% ↓	-12,4% ↓
Granada	2019-4-1	2,55 €/Kg	0,0% ↔	-30,1% ↓
Jaen	2019-4-1	2,44 €/Kg	-0,5% ↓	-26,8% ↓
Malaga	2019-4-1	2,64 €/Kg	-0,9% ↓	-24,5% ↓
Toledo	2019-4-1	2,55 €/Kg	-1,0% ↓	-22,9% ↓
Olio d'oliva - Lampante				
Jaen	2019-4-1	1,97 €/Kg	-2,8% ↓	-36,5% ↓
Olio d'oliva - Raffinato di oliva				
Andalusia	2019-4-1	2,01 €/Kg	-0,5% ↓	-35,6% ↓
Olio d'oliva - Raffinato di sansa				
Andalusia	2019-4-1	1,13 €/Kg	-0,4% ↓	-47,7% ↓

Grecia

PIAZZA	ANNO-MESE-SETT.	PREZZO	VARIAZ. SU SETT. PREC.	VARIAZ. SU SETT. ANNO PREC.
Olio d'oliva - Extravergine				
Creta	2019-4-1	2,60 €/Kg	-1,0% ↓	-27,5% ↓
Kalamata	2019-4-1	2,60 €/Kg	-1,0% ↓	-27,3% ↓
Sparta	2019-4-1	3,43 €/Kg	-2,1% ↓	-11,0% ↓
Olio d'oliva - Lampante				
Corfù	2019-4-1	1,65 €/Kg	1,5% ↑	-25,8% ↓
Creta	2019-4-1	1,65 €/Kg	-2,9% ↓	-25,8% ↓
Dodecanneso	2019-4-1	1,65 €/Kg	-2,9% ↓	-25,8% ↓

PIAZZA	ANNO-MESE-SETT.	PREZZO	VARIAZ. SU SETT. PREC.	VARIAZ. SU SETT. ANNO PREC.
Mitylene	2019-4-1	1,73 €/Kg	0,0% ↔	-38,9% ↓
Nord Grecia	2019-4-1	1,65 €/Kg	-1,5% ↓	-25,8% ↓
Olio d'oliva - Vergine				
Creta	2019-4-1	1,95 €/Kg	0,0% ↔	-31,0% ↓
Mitylene	2019-4-1	2,05 €/Kg	0,0% ↔	-27,4% ↓



Scarica la News mercati (307.18 KB).

Archivio News mercati oli vegetali

03/04/2019 Settimana n. 13/2019 - dal 25 al 31 marzo 2019

27/03/2019 Settimana n. 12/2019 - dal 18 al 24 marzo 2019

20/03/2019 Settimana n. 11/2019 - dal 11 al 17 marzo 2019

13/03/2019 Settimana n. 10/2019 - dal 4 al 10 marzo 2019

06/03/2019 Settimana n. 09/2019 - dal 25 febbraio al 3 marzo 2019

Ismea - Area Mercati

Servizio di rilevazione dei prezzi certificato qualità UNI EN ISO 9001

contattaci