

Homepage > **Settimana n. 24 dal 8 al 14 giugno 2020**

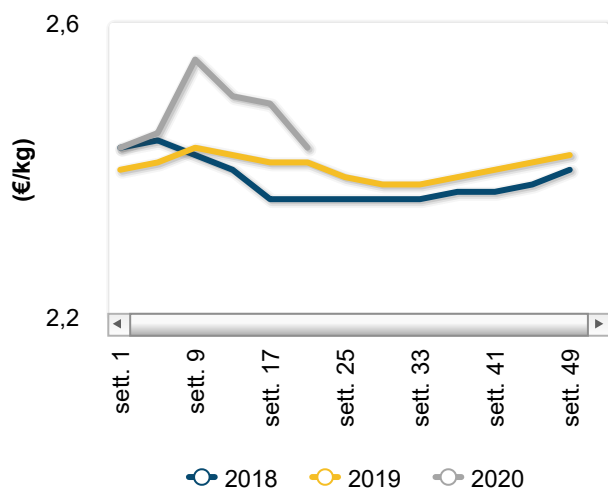
Carne bovina - News mercati

il settimanale Ismea di informazione sui prodotti agricoli e agroalimentari

**n.24/2020 - Settimana n. 24 dal 8 al 14 giugno 2020**



### Vitelloni - prezzi medi



La rete di rilevazione ISMEA

## Mercato nazionale alla produzione

### Prezzi medi settimanali

#### Bovini vivi

PRODOTTO	ANNO-MESE-SETT.	PREZZO	VARIAZ. SU SETT. PREC.	VARIAZ. SU SETT. ANNO PREC.
Baliotti da Ristallo	2020-6-2	2,35 €/Kg/peso vivo	0,7% ↑	-16,9% ↓

PRODOTTO	ANNO-MESE-SETT.	PREZZO	VARIAZ. SU SETT. PREC.	VARIAZ. SU SETT. ANNO PREC.
Manze	2020-6-2	2,68 €/Kg/peso vivo	0,0% ↔	-0,2% ↓
Scottona	2020-6-2	2,70 €/Kg/peso vivo	0,0% ↔	-1,8% ↓
Tori da macello	2020-6-2	0,95 €/Kg/peso vivo	0,0% ↔	-2,6% ↓
Vacche	2020-6-2	1,11 €/Kg/peso vivo	0,0% ↔	-8,4% ↓
Vitelle da ristallo	2020-6-2	2,84 €/Kg/peso vivo	0,4% ↑	-3,4% ↓
Vitelli	2020-6-2	3,53 €/Kg/peso vivo	0,3% ↑	-6,0% ↓
Vitelli da Ristallo	2020-6-2	2,93 €/Kg/peso vivo	0,3% ↑	0,5% ↑
Vitelloni	2020-6-2	2,41 €/Kg/peso vivo	0,0% ↔	0,7% ↑

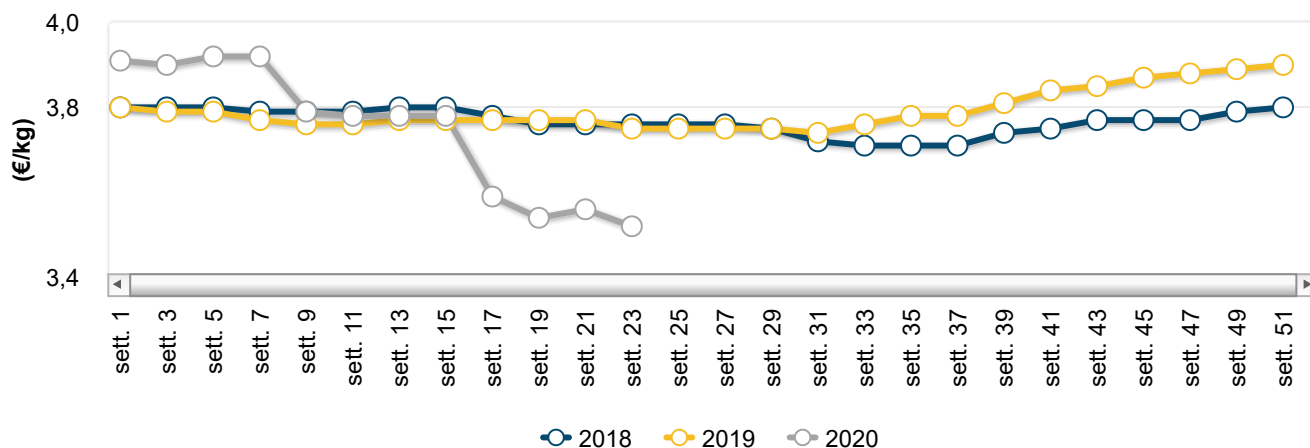
## Il punto sul mercato

La ventiquattresima settimana del 2020, pur ricadendo nel periodo di ripresa dall'emergenza sanitaria nazionale di Covid-19, non fa registrare variazioni di prezzo rilevanti e diffuse tranne per alcune categorie merceologiche. Sulla piazza di Modena i quarti anteriori di vitellone perdono terreno in modo consistente, facendo segnare un -5,8% e portandosi a 3,25 Euro/Kg, mentre i quarti posteriori recuperano venti centesimi. Ciò è probabilmente conseguenza di quanto già segnalato in precedenza, ovvero l'allontanamento del consumatore da prodotti di lunga cottura per via del caldo in aumento. La stessa dinamica è presentata da manzo e vitellone femmina. Restano stabili su tutte le piazze le altre categorie di prodotti macellati quali carni di vitello, di scottona e di bovino adulto. I vitelli da macello fanno registrare un incremento di prezzo sulla piazza di Milano, tale variazione è conseguenza di una scarsa quantità offerta. Vediamo infatti come i prezzi dei vitelli di razze da carne rilevati su Milano salgono dal +2,9% al +4,19% in base alle razze. Lo stesso segno positivo si manifesta a Vicenza mentre su Padova si nota una lieve contrazione (-0,73%). I vitelloni da macello fanno registrare variazioni inferiori al punto percentuale nel complesso delle piazze e delle categorie rilevate. Su Padova restano stabili le vacche se non per una minima variazione, un recupero di un centesimo sulla categoria di qualità più elevata (+0,3%). Sulla stessa piazza scendono i vitelli da macello: i pezzati rossi di un centesimo, i pezzati neri di tre centesimi. I vitelli da ristallo fanno segnare variazioni sia in senso positivo che negativo sulla piazza di Modena: +1,78% per i vitelli da ristallo di Charolaise e -1% per gli incroci.

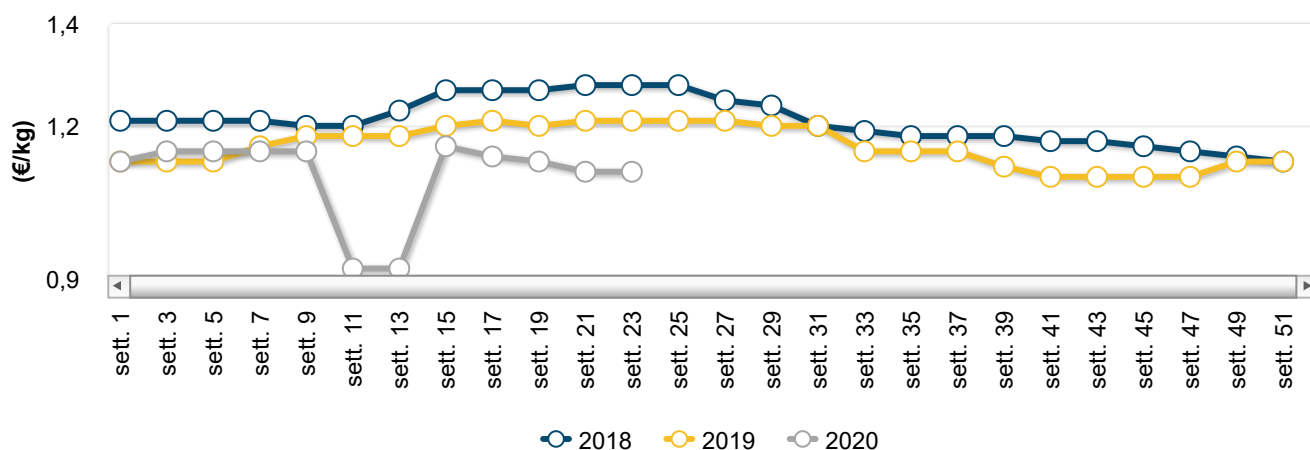
N.B.: a causa dell'emergenza sanitaria COVID-19, sono disponibili le quotazioni per prodotto/varietà delle sole piazze dove è stato possibile rilevare le contrattazioni. Le informazioni sono quindi determinate sulla base delle quotazioni disponibili.



### Vitelli da macello - Andamento prezzi medi



### Vacche da macello - Andamento prezzi medi



## Prezzi medi per piazza

### Bovini vivi

PIAZZA	ANNO-MESE-SETT.	PREZZO	VARIAZ. SU SETT. PREC.	VARIAZ. SU SETT. ANNO PREC.
<b>Baliotti da Ristallo - Incrocio</b>				
Cremona	2020-6-2	2,93 €/Kg/peso vivo	0,0% <span style="color: yellow;">→</span>	-16,4% <span style="color: red;">↓</span>
Vicenza	2020-6-2	1,55 €/Kg/peso vivo	0,0% <span style="color: yellow;">→</span>	-31,1% <span style="color: red;">↓</span>

PIAZZA	ANNO-MESE-SETT.	PREZZO	VARIAZ. SU SETT. PREC.	VARIAZ. SU SETT. ANNO PREC.
<b>Baliotti da Ristallo - Pezzata nera</b>				
Cremona	2020-6-2	1,38 €/Kg/peso vivo	0,0% ↔	-38,9% ↓
Modena	2020-6-2	2,13 €/Kg/peso vivo	4,9% ↑	23,2% ↑
Padova	2020-6-2	1,76 €/Kg/peso vivo	2,0% ↑	-19,5% ↓
Vicenza	2020-6-2	1,18 €/Kg/peso vivo	0,0% ↔	-39,7% ↓
<b>Baliotti da Ristallo - Pezzata rossa</b>				
Vicenza	2020-6-2	2,85 €/Kg/peso vivo	0,0% ↔	-18,6% ↓
<b>Baliotti da Ristallo - Razze da carne</b>				
Modena	2020-6-2	4,55 €/Kg/peso vivo	0,0% ↔	4,1% ↑
Padova	2020-6-2	3,74 €/Kg/peso vivo	0,5% ↑	-12,2% ↓
<b>Baliotti da Ristallo - Razze varie</b>				
Montichiari	2020-6-2	1,45 €/Kg/peso vivo	0,0% ↔	-38,3% ↓
<b>Manze - Charolaise</b>				
Carmagnola	2020-6-2	2,68 €/Kg/peso vivo	0,0% ↔	2,9% ↑
Modena	2020-6-2	2,58 €/Kg/peso vivo	0,0% ↔	-2,6% ↓
Montichiari	2020-6-2	2,58 €/Kg/peso vivo	0,0% ↔	-1,1% ↓
Vicenza	2020-6-2	2,75 €/Kg/peso vivo	0,0% ↔	0,9% ↑
<b>Manze - Frisona/Pezzata Nera</b>				
Cremona	2020-6-2	1,53 €/Kg/peso vivo	0,0% ↔	3,4% ↑
Modena	2020-6-2	1,41 €/Kg/peso vivo	0,0% ↔	-2,1% ↓
<b>Manze - Incroci</b>				
Modena	2020-6-2	2,75 €/Kg/peso vivo	0,0% ↔	-0,4% ↓
<b>Manze - Incrocio francese</b>				
Cremona	2020-6-2	2,10 €/Kg/peso vivo	0,0% ↔	-4,5% ↓
Cuneo	2020-6-2	2,90 €/Kg/peso vivo	0,0% ↔	0,0% ↔

PIAZZA	ANNO-MESE-SETT.	PREZZO	VARIAZ. SU SETT. PREC.	VARIAZ. SU SETT. ANNO PREC.
Montichiari	2020-6-2	2,57 €/Kg/peso vivo	0,0% ↔	-0,4% ↓
Vicenza	2020-6-2	2,55 €/Kg/peso vivo	0,0% ↔	2,0% ↑
<b>Manze - Limousine</b>				
Carmagnola	2020-6-2	2,95 €/Kg/peso vivo	0,0% ↔	-0,8% ↓
Modena	2020-6-2	2,88 €/Kg/peso vivo	0,0% ↔	-2,4% ↓
Montichiari	2020-6-2	2,85 €/Kg/peso vivo	0,0% ↔	-1,0% ↓
Vicenza	2020-6-2	2,80 €/Kg/peso vivo	0,0% ↔	-0,9% ↓
<b>Manze - Marchigiana</b>				
Macerata	2020-6-2	4,23 €/Kg/peso vivo	0,0% ↔	3,7% ↑
<b>Manze - Piemontese/coscia</b>				
Cuneo	2020-6-2	3,45 €/Kg/peso vivo	0,0% ↔	-0,7% ↓
<b>Manze - Razze da carne</b>				
Milano	2020-6-2	3,20 €/Kg/peso vivo	0,0% ↔	-0,8% ↓
<b>Manze - Razze varie</b>				
Milano	2020-6-2	1,93 €/Kg/peso vivo	0,0% ↔	0,0% ↔
<b>Scottona - Charolaise</b>				
Padova	2020-6-2	2,50 €/Kg/peso vivo	0,0% ↔	-2,9% ↓
<b>Scottona - Limousine</b>				
Padova	2020-6-2	2,90 €/Kg/peso vivo	0,0% ↔	-0,9% ↓
<b>Tori da macello - Piemontese</b>				
Carmagnola	2020-6-2	2,08 €/Kg/peso vivo	0,0% ↔	-3,5% ↓
Cuneo	2020-6-2	2,29 €/Kg/peso vivo	0,0% ↔	0,5% ↑
<b>Tori da macello - Razze da carne</b>				
Cremona	2020-6-2	1,15 €/Kg/peso vivo	0,0% ↔	-2,1% ↓
Milano	2020-6-2	0,95 €/Kg/peso vivo	0,0% ↔	-2,6% ↓

PIAZZA	ANNO-MESE-SETT.	PREZZO	VARIAZ. SU SETT. PREC.	VARIAZ. SU SETT. ANNO PREC.
<b>Vacche - Bruna</b>				
Vicenza	2020-6-2	1,04 €/Kg/peso vivo	0,0% ↔	-7,6% ↓
<b>Vacche - Chianina</b>				
Grosseto	2020-6-2	1,10 €/Kg/peso vivo	0,0% ↔	-13,4% ↓
Perugia	2020-6-2	1,26 €/Kg/peso vivo	0,0% ↔	-10,9% ↓
<b>Vacche - Frisona/Pezzata nera</b>				
Carmagnola	2020-6-2	1,63 €/Kg/peso vivo	0,0% ↔	34,7% ↑
Cremona	2020-6-2	0,80 €/Kg/peso vivo	0,0% ↔	-8,4% ↓
Forli'	2020-6-2	0,99 €/Kg/peso vivo	0,0% ↔	-16,8% ↓
Montichiari	2020-6-2	1,00 €/Kg/peso vivo	0,0% ↔	-3,6% ↓
Perugia	2020-6-2	0,36 €/Kg/peso vivo	0,0% ↔	-31,0% ↓
Reggio Emilia	2020-6-2	0,91 €/Kg/peso vivo	0,0% ↔	-5,9% ↓
Vicenza	2020-6-2	0,78 €/Kg/peso vivo	0,0% ↔	-9,9% ↓
<b>Vacche - Marchigiana</b>				
Macerata	2020-6-2	1,25 €/Kg/peso vivo	0,0% ↔	-10,9% ↓
<b>Vacche - Maremmana</b>				
Grosseto	2020-6-2	0,75 €/Kg/peso vivo	0,0% ↔	-16,2% ↓
<b>Vacche - Pezzata rossa</b>				
Forli'	2020-6-2	1,10 €/Kg/peso vivo	0,0% ↔	-16,2% ↓
Perugia	2020-6-2	0,45 €/Kg/peso vivo	0,0% ↔	nd
Vicenza	2020-6-2	1,15 €/Kg/peso vivo	0,0% ↔	-2,1% ↓
<b>Vacche - Piemontese</b>				
Carmagnola	2020-6-2	2,50 €/Kg/peso vivo	0,0% ↔	0,0% ↔
Cuneo	2020-6-2	1,65 €/Kg/peso vivo	0,0% ↔	-16,6% ↓
<b>Vacche - Razze da carne</b>				

PIAZZA	ANNO-MESE-SETT.	PREZZO	VARIAZ. SU SETT. PREC.	VARIAZ. SU SETT. ANNO PREC.
Milano	2020-6-2	0,80 €/Kg/peso vivo	0,0% ↔	-20,0% ↓
<b>Vacche - Romagnola</b>				
Forlì	2020-6-2	1,25 €/Kg/peso vivo	0,0% ↔	-13,8% ↓
<b>Vacche - Varie razze</b>				
Milano	2020-6-2	0,50 €/Kg/peso vivo	0,0% ↔	-24,1% ↓
Padova	2020-6-2	1,12 €/Kg/peso vivo	0,3% ↑	6,3% ↑
Vicenza	2020-6-2	0,58 €/Kg/peso vivo	0,0% ↔	-8,0% ↓
<b>Vitelle da ristallo - Charolaise</b>				
Padova	2020-6-2	2,80 €/Kg/peso vivo	0,0% ↔	-4,0% ↓
<b>Vitelle da ristallo - Charolaise ed Incroci</b>				
Modena	2020-6-2	2,63 €/Kg/peso vivo	1,9% ↑	-2,8% ↓
<b>Vitelle da ristallo - Limousine</b>				
Modena	2020-6-2	2,92 €/Kg/peso vivo	0,0% ↔	-3,6% ↓
Padova	2020-6-2	3,01 €/Kg/peso vivo	0,0% ↔	-3,2% ↓
<b>Vitelli - Frisona/Pezzata Nera</b>				
Montichiari	2020-6-2	1,88 €/Kg/peso vivo	0,0% ↔	-13,8% ↓
Reggio Emilia	2020-6-2	1,85 €/Kg/peso vivo	5,7% ↑	-17,8% ↓
<b>Vitelli - Incroci</b>				
Grosseto	2020-6-2	4,35 €/Kg/peso vivo	0,0% ↔	4,8% ↑
Perugia	2020-6-2	4,18 €/Kg/peso vivo	0,0% ↔	2,5% ↑
<b>Vitelli - Incroci Coscia</b>				
Cuneo	2020-6-2	3,28 €/Kg/peso vivo	0,0% ↔	-4,4% ↓
<b>Vitelli - Incrocio Francese</b>				
Cuneo	2020-6-2	3,28 €/Kg/peso vivo	0,0% ↔	-34,5% ↓
<b>Vitelli - Marchigiana</b>				

PIAZZA	ANNO-MESE-SETT.	PREZZO	VARIAZ. SU SETT. PREC.	VARIAZ. SU SETT. ANNO PREC.
Macerata	2020-6-2	4,65 €/Kg/peso vivo	0,0% ↔	1,6% ↑
<b>Vitelli - Piemontese/coscia</b>				
Cuneo	2020-6-2	5,20 €/Kg/peso vivo	0,0% ↔	2,0% ↑
<b>Vitelli - Razze da carne</b>				
Milano	2020-6-2	3,55 €/Kg/peso vivo	2,9% ↑	4,4% ↑
<b>Vitelli - Varie razze</b>				
Milano	2020-6-2	2,49 €/Kg/peso vivo	4,2% ↑	5,9% ↑
Padova	2020-6-2	2,72 €/Kg/peso vivo	-0,7% ↓	-5,3% ↓
Vicenza	2020-6-2	3,08 €/Kg/peso vivo	3,4% ↑	9,2% ↑
<b>Vitelli da Ristallo - Charolaise</b>				
Modena	2020-6-2	2,86 €/Kg/peso vivo	1,8% ↑	-1,4% ↓
Montichiari	2020-6-2	3,05 €/Kg/peso vivo	0,0% ↔	5,9% ↑
Padova	2020-6-2	2,84 €/Kg/peso vivo	0,0% ↔	-4,5% ↓
<b>Vitelli da Ristallo - Incrocio Francese</b>				
Montichiari	2020-6-2	3,05 €/Kg/peso vivo	0,0% ↔	5,9% ↑
Padova	2020-6-2	2,90 €/Kg/peso vivo	0,0% ↔	-5,1% ↓
<b>Vitelli da Ristallo - Limousine</b>				
Modena	2020-6-2	3,17 €/Kg/peso vivo	0,0% ↔	-3,6% ↓
Montichiari	2020-6-2	3,25 €/Kg/peso vivo	0,0% ↔	6,2% ↑
Padova	2020-6-2	3,28 €/Kg/peso vivo	0,0% ↔	-1,4% ↓
<b>Vitelloni - Charolaise</b>				
Carmagnola	2020-6-2	2,59 €/Kg/peso vivo	0,0% ↔	4,4% ↑
Forli'	2020-6-2	2,39 €/Kg/peso vivo	0,0% ↔	-9,5% ↓
Modena	2020-6-2	2,46 €/Kg/peso vivo	0,0% ↔	-2,2% ↓
Montichiari	2020-6-2	2,50 €/Kg/peso vivo	0,0% ↔	-0,4% ↓



PIAZZA	ANNO-MESE-SETT.	PREZZO	VARIAZ. SU SETT. PREC.	VARIAZ. SU SETT. ANNO PREC.
Padova	2020-6-2	2,37 €/Kg/peso vivo	-0,4% ↓	-2,1% ↓
Vicenza	2020-6-2	2,88 €/Kg/peso vivo	0,0% ↔	2,7% ↑
<b>Vitelloni - Chianina</b>				
Grosseto	2020-6-2	3,48 €/Kg/peso vivo	0,0% ↔	3,0% ↑
Perugia	2020-6-2	3,54 €/Kg/peso vivo	0,0% ↔	1,1% ↑
<b>Vitelloni - Frisona/Pezzata Nera</b>				
Carmagnola	2020-6-2	1,63 €/Kg/peso vivo	0,0% ↔	0,0% ↔
Cremona	2020-6-2	1,33 €/Kg/peso vivo	0,0% ↔	3,9% ↑
Modena	2020-6-2	1,33 €/Kg/peso vivo	0,0% ↔	-17,9% ↓
Montichiari	2020-6-2	1,55 €/Kg/peso vivo	0,0% ↔	-4,6% ↓
Padova	2020-6-2	1,47 €/Kg/peso vivo	0,0% ↔	-3,3% ↓
Vicenza	2020-6-2	1,40 €/Kg/peso vivo	0,0% ↔	3,7% ↑
<b>Vitelloni - Incroci</b>				
Cremona	2020-6-2	1,85 €/Kg/peso vivo	0,0% ↔	2,8% ↑
Grosseto	2020-6-2	2,36 €/Kg/peso vivo	0,0% ↔	-1,0% ↓
Macerata	2020-6-2	2,88 €/Kg/peso vivo	0,0% ↔	-0,4% ↓
Modena	2020-6-2	2,29 €/Kg/peso vivo	0,0% ↔	-1,9% ↓
Padova	2020-6-2	2,36 €/Kg/peso vivo	0,4% ↑	1,3% ↑
Perugia	2020-6-2	2,28 €/Kg/peso vivo	0,0% ↔	0,0% ↔
Vicenza	2020-6-2	1,93 €/Kg/peso vivo	0,0% ↔	0,0% ↔
<b>Vitelloni - Incrocio francese</b>				
Cuneo	2020-6-2	2,88 €/Kg/peso vivo	0,0% ↔	0,0% ↔
Montichiari	2020-6-2	2,35 €/Kg/peso vivo	0,0% ↔	-0,4% ↓
Padova	2020-6-2	2,37 €/Kg/peso vivo	0,0% ↔	-1,9% ↓
<b>Vitelloni - Limousine</b>				

PIAZZA	ANNO-MESE-SETT.	PREZZO	VARIAZ. SU SETT. PREC.	VARIAZ. SU SETT. ANNO PREC.
Carmagnola	2020-6-2	2,86 €/Kg/peso vivo	0,0% ↔	-0,7% ↓
Forli'	2020-6-2	2,79 €/Kg/peso vivo	0,0% ↔	-7,1% ↓
Modena	2020-6-2	2,78 €/Kg/peso vivo	0,0% ↔	-1,4% ↓
Montichiari	2020-6-2	2,66 €/Kg/peso vivo	0,0% ↔	-0,4% ↓
Padova	2020-6-2	2,78 €/Kg/peso vivo	0,0% ↔	-0,1% ↓
Vicenza	2020-6-2	3,00 €/Kg/peso vivo	0,0% ↔	1,7% ↑
<b>Vitelloni - Marchigiana</b>				
Macerata	2020-6-2	3,21 €/Kg/peso vivo	0,0% ↔	0,8% ↑
<b>Vitelloni - Pezzata rossa</b>				
Forli'	2020-6-2	1,89 €/Kg/peso vivo	0,0% ↔	-7,9% ↓
Modena	2020-6-2	2,00 €/Kg/peso vivo	0,0% ↔	-4,3% ↓
Montichiari	2020-6-2	2,09 €/Kg/peso vivo	0,0% ↔	-2,8% ↓
Vicenza	2020-6-2	2,20 €/Kg/peso vivo	0,0% ↔	2,3% ↑
<b>Vitelloni - Piemontese</b>				
Carmagnola	2020-6-2	2,75 €/Kg/peso vivo	0,0% ↔	nd
Cuneo	2020-6-2	2,83 €/Kg/peso vivo	0,0% ↔	nd
<b>Vitelloni - Piemontese/coscia</b>				
Cuneo	2020-6-2	3,30 €/Kg/peso vivo	0,0% ↔	-0,8% ↓
<b>Vitelloni - Polacchi</b>				
Montichiari	2020-6-2	1,98 €/Kg/peso vivo	0,0% ↔	-0,5% ↓
<b>Vitelloni - Razze da carne</b>				
Grosseto	2020-6-2	2,70 €/Kg/peso vivo	0,0% ↔	-1,8% ↓
Milano	2020-6-2	3,08 €/Kg/peso vivo	0,0% ↔	12,8% ↑
<b>Vitelloni - Romagnola</b>				
Forli'	2020-6-2	2,91 €/Kg/peso vivo	0,0% ↔	-6,4% ↓

PIAZZA	ANNO-MESE-SETT.	PREZZO	VARIAZ. SU SETT. PREC.	VARIAZ. SU SETT. ANNO PREC.
<b>Vitelloni - Varie razze</b>				
Milano	2020-6-2	1,71 €/Kg/peso vivo	0,0% ↔	20,2% ↑

## Mercato nazionale all'ingrosso

### Prezzi medi per piazza

#### Carne bovina

PIAZZA	ANNO-MESE-SETT.	PREZZO	VARIAZ. SU SETT. PREC.	VARIAZ. SU SETT. ANNO PREC.
<b>Carni bovini adulti - Mezzene</b>				
Milano	2020-6-2	1,88 €/Kg	0,0% ↔	-11,4% ↓
Modena	2020-6-2	3,43 €/Kg	0,0% ↔	-2,8% ↓
<b>Carni bovini adulti - Quarti anteriori</b>				
Milano	2020-6-2	1,70 €/Kg	0,0% ↔	-5,6% ↓
<b>Carni bovini adulti - Quarti posteriori</b>				
Milano	2020-6-2	2,13 €/Kg	0,0% ↔	-8,3% ↓
Modena	2020-6-2	4,40 €/Kg	0,0% ↔	-1,1% ↓
<b>Carni di Scottona - Mezzene</b>				
Milano	2020-6-2	5,03 €/Kg	0,0% ↔	4,7% ↑
<b>Carni di Scottona - Quarti anteriori</b>				
Milano	2020-6-2	2,94 €/Kg	0,0% ↔	8,3% ↑
<b>Carni di Scottona - Quarti posteriori</b>				
Milano	2020-6-2	6,59 €/Kg	0,0% ↔	-0,8% ↓
<b>Carni di vitello - Busti</b>				
Milano	2020-6-2	3,03 €/Kg	0,0% ↔	13,0% ↑
Modena	2020-6-2	2,73 €/Kg	0,0% ↔	-22,1% ↓
Palermo	2020-6-2	5,30 €/Kg	0,0% ↔	-1,9% ↓

PIAZZA	ANNO-MESE-SETT.	PREZZO	VARIAZ. SU SETT. PREC.	VARIAZ. SU SETT. ANNO PREC.
<b>Carni di vitello - Mezzene</b>				
Firenze	2020-6-2	7,65 €/Kg	0,0% ↔	-3,2% ↓
Milano	2020-6-2	5,45 €/Kg	0,0% ↔	-2,4% ↓
Modena	2020-6-2	4,65 €/Kg	0,0% ↔	-20,6% ↓
Palermo	2020-6-2	5,68 €/Kg	0,0% ↔	-2,2% ↓
<b>Carni di vitello - Selle</b>				
Firenze	2020-6-2	10,65 €/Kg	0,0% ↔	-4,5% ↓
Milano	2020-6-2	6,10 €/Kg	0,0% ↔	-7,1% ↓
Modena	2020-6-2	5,68 €/Kg	0,0% ↔	-28,2% ↓
Palermo	2020-6-2	6,13 €/Kg	0,0% ↔	-2,0% ↓
<b>Carni di vitellone - Mezzene</b>				
Firenze	2020-6-2	5,25 €/Kg	0,0% ↔	-1,3% ↓
Milano	2020-6-2	4,54 €/Kg	0,0% ↔	9,7% ↑
Modena	2020-6-2	4,86 €/Kg	0,0% ↔	-0,9% ↓
Palermo	2020-6-2	5,00 €/Kg	0,0% ↔	-3,8% ↓
<b>Carni di vitellone - Quarti anteriori</b>				
Firenze	2020-6-2	3,75 €/Kg	0,0% ↔	-4,3% ↓
Milano	2020-6-2	3,14 €/Kg	0,0% ↔	11,3% ↑
Modena	2020-6-2	3,25 €/Kg	-5,8% ↓	-11,2% ↓
Palermo	2020-6-2	4,70 €/Kg	0,0% ↔	-4,1% ↓
<b>Carni di vitellone - Quarti posteriori</b>				
Firenze	2020-6-2	7,90 €/Kg	0,0% ↔	-0,9% ↓
Milano	2020-6-2	5,25 €/Kg	0,0% ↔	-1,4% ↓
Modena	2020-6-2	6,78 €/Kg	3,0% ↑	-0,4% ↓
Palermo	2020-6-2	5,75 €/Kg	0,0% ↔	-3,4% ↓

**Archivio News mercati bovini**

**22/06/2020** Bovini - Settimana n. 22/2020

---

**22/06/2020** Bovini - Settimana n. 23/2020

---

**25/05/2020** Bovini - Settimana n. 21/2020

---

**18/05/2020** Bovini - Settimana n. 20/2020

---

**14/05/2020** Bovini - Settimana n. 19/2020

---

**Ismea - Area Mercati**

*Servizio di rilevazione dei prezzi certificato qualità UNI EN ISO 9001*

***contattaci***

---