

settimana n.49/2020

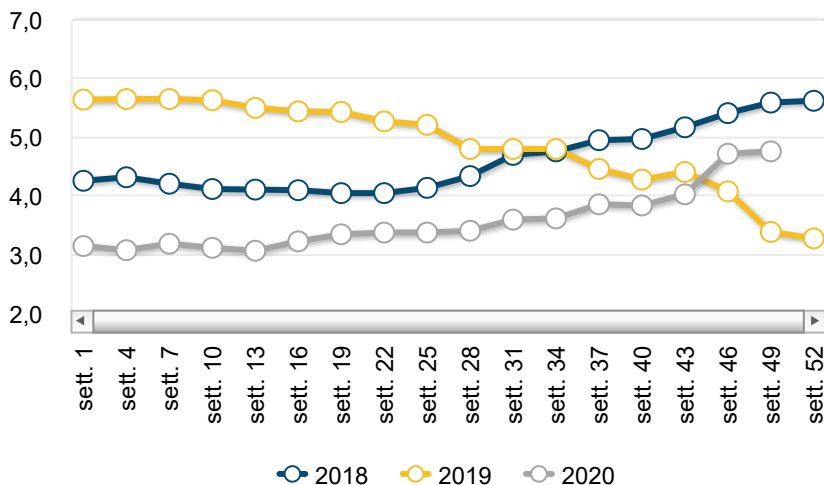
Oli vegetali - News mercati

il settimanale Ismea di informazione sui prodotti agricoli e agroalimentari

n.33/2020 settimana n.49/2020 - dal 30 novembre al 6 dicembre 2020



Prezzi medi: olio extravergine d'oliva



La rete di rilevazione
ISMEA

Mercato nazionale alla produzione

Prezzi medi settimanali olio d'oliva

PRODOTTO	ANNO-MESE-SETT.	PREZZO	VARIAZ. SU SETT. PREC.	VARIAZ. SU SETT. ANNO PREC.
Olio extravergine di oliva	2020-12-1	4,76 €/Kg	0,3% ↑	40,6% ↑
Olio lampante di oliva	2020-12-1	1,62 €/Kg	1,3% ↑	6,1% ↑

PRODOTTO	ANNO-MESE-SETT.	PREZZO	VARIAZ. SU SETT. PREC.	VARIAZ. SU SETT. ANNO PREC.
Olio vergine di oliva	2020-12-1	2,72 €/Kg	0,0%	14,9%

Il punto sul mercato

Sostanzialmente stabile il mercato dell'olio di oliva nazionale nella prima settimana del mese di dicembre.

L'extravergine si attesta a 4,76 euro al chilo evidenziando un lieve incremento per il prodotto calabrese.

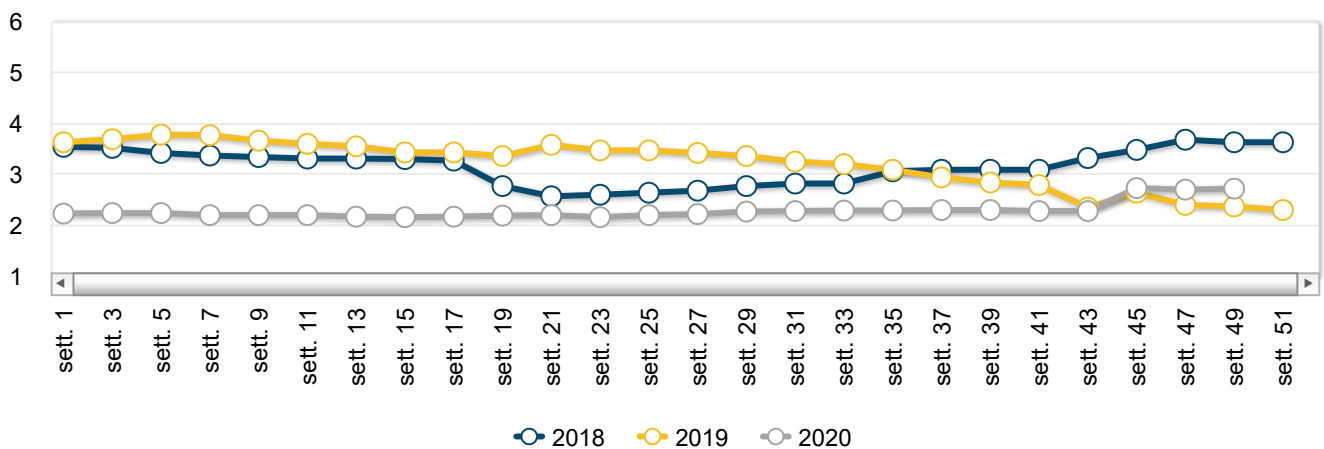
Stabili a 2,72 euro al chilo i listini medi dell'olio vergine di oliva, in lieve crescita quelli del lampante che si attestano a 1,62 euro al chilo grazie ad un aumento registrato per il prodotto pugliese.

Anche sul mercato all'ingrosso non si evidenziano variazioni, l'olio raffinato di oliva persiste a 2,15 euro al chilo quello di sansa di oliva a 1,17 euro al chilo.

Tra gli olii di semi si mostra un incremento per il solo olio di arachide che si attesta a 2,17 euro al chilo.

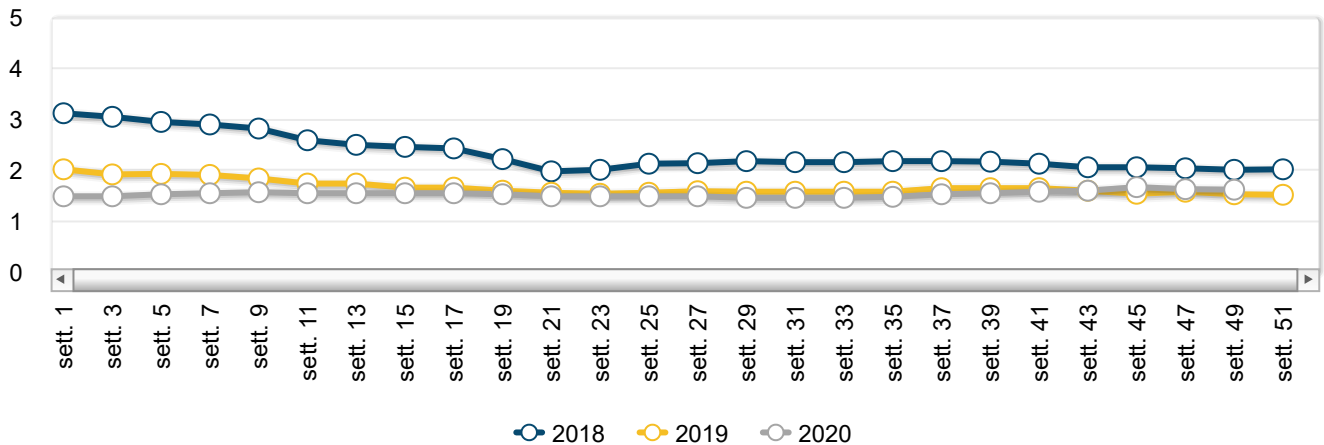


Olio vergine d'oliva - Andamento prezzi medi





Olio lampante - Andamento prezzi medi



Olio d'oliva - Prezzi medi per piazza

PIAZZA	ANNO-MESE-SETT.	PREZZO	VARIAZ. SU SETT. PREC.	VARIAZ. SU SETT. ANNO PREC.
Olio extravergine di oliva				
Agrigento	2020-12-1	5,25 €/Kg	0,0% →	10,5% ↑
Bari	2020-12-1	4,80 €/Kg	0,0% →	50,0% ↑
Brindisi	2020-12-1	4,45 €/Kg	0,0% →	48,3% ↑
Catanzaro	2020-12-1	4,23 €/Kg	3,0% ↑	40,8% ↑
Chieti	2020-12-1	6,10 €/Kg	0,0% →	-6,2% ↓
Cosenza	2020-12-1	4,23 €/Kg	3,0% ↑	40,8% ↑
Foggia	2020-12-1	4,75 €/Kg	0,0% →	43,9% ↑
Gioia Tauro (RC)	2020-12-1	4,70 €/Kg	0,0% →	38,2% ↑
Lamezia Terme	2020-12-1	4,23 €/Kg	3,0% ↑	40,8% ↑
Lecce	2020-12-1	4,45 €/Kg	0,0% →	48,3% ↑
Messina	2020-12-1	3,80 €/Kg	0,0% →	-15,6% ↓
Palermo	2020-12-1	5,25 €/Kg	0,0% →	10,5% ↑
Pescara	2020-12-1	6,10 €/Kg	0,0% →	-4,7% ↓

PIAZZA	ANNO-MESE-SETT.	PREZZO	VARIAZ. SU SETT. PREC.	VARIAZ. SU SETT. ANNO PREC.
Ragusa	2020-12-1	5,50 €/Kg	0,0% →	22,2% ↑
Rossano	2020-12-1	4,23 €/Kg	3,0% ↑	40,8% ↑
Siracusa	2020-12-1	6,50 €/Kg	0,0% →	44,4% ↑
Taranto	2020-12-1	4,45 €/Kg	0,0% →	48,3% ↑
Trapani	2020-12-1	5,25 €/Kg	0,0% →	10,5% ↑
Olio lampante di oliva				
Brindisi	2020-12-1	1,68 €/Kg	3,1% ↑	7,7% ↑
Catanzaro	2020-12-1	1,58 €/Kg	0,0% →	3,3% ↑
Cosenza	2020-12-1	1,58 €/Kg	0,0% →	3,3% ↑
Gioia Tauro (RC)	2020-12-1	1,60 €/Kg	0,0% →	6,7% ↑
Lamezia Terme	2020-12-1	1,58 €/Kg	0,0% →	3,3% ↑
Lecce	2020-12-1	1,68 €/Kg	3,1% ↑	7,7% ↑
Rossano	2020-12-1	1,58 €/Kg	0,0% →	3,3% ↑
Taranto	2020-12-1	1,68 €/Kg	3,1% ↑	7,7% ↑
Vibo Valentia	2020-12-1	1,58 €/Kg	0,0% →	6,8% ↑
Olio vergine di oliva				
Brindisi	2020-12-1	2,55 €/Kg	0,0% →	13,3% ↑
Catanzaro	2020-12-1	2,75 €/Kg	0,0% →	41,0% ↑
Cosenza	2020-12-1	2,75 €/Kg	0,0% →	41,0% ↑
Gioia Tauro (RC)	2020-12-1	2,90 €/Kg	0,0% →	0,0% →
Lamezia Terme	2020-12-1	2,75 €/Kg	0,0% →	41,0% ↑
Lecce	2020-12-1	2,55 €/Kg	0,0% →	13,3% ↑
Rossano	2020-12-1	2,75 €/Kg	0,0% →	41,0% ↑
Taranto	2020-12-1	2,55 €/Kg	0,0% →	13,3% ↑

Olio di oliva DOP - Prezzi medi per piazza

PIAZZA	ANNO-MESE-SETT.	PREZZO	VARIAZ. SU SETT. PREC.	VARIAZ. SU SETT. ANNO PREC.
Olio dop - Aprutino Pescararese				
Pescara	2020-12-1	6,60 €/Kg	0,0% ↔	-4,3% ↓
Olio dop - Brisighella				
Ravenna	2020-12-1	22,00 €/Kg	0,0% ↔	0,0% ↔
Olio dop - Bruzio				
Gioia Tauro (RC)	2020-12-1	7,30 €/Kg	0,0% ↔	-2,7% ↓
Olio dop - Canino				
Viterbo	2020-12-1	7,30 €/Kg	0,0% ↔	3,5% ↑
Olio dop - Chianti Classico				
Firenze	2020-12-1	12,60 €/Kg	-2,3% ↓	-1,2% ↓
Olio dop - Colline teatine				
Chieti	2020-12-1	6,60 €/Kg	0,0% ↔	-5,7% ↓
Olio dop - Dauno				
Foggia	2020-12-1	4,93 €/Kg	0,0% ↔	36,8% ↑
Olio dop - Garda				
Verona	2020-12-1	17,00 €/Kg	0,0% ↔	0,0% ↔
Olio dop - Lametia				
Gioia Tauro (RC)	2020-12-1	7,80 €/Kg	0,0% ↔	0,0% ↔
Olio dop - Monti Iblei				
Ragusa	2020-12-1	8,75 €/Kg	0,0% ↔	10,8% ↑
Olio dop - Riviera dei fiori				
Imperia	2020-12-1	11,25 €/Kg	0,0% ↔	4,7% ↑
Olio dop - Umbria				
Perugia	2020-12-1	8,65 €/Kg	-1,1% ↓	8,8% ↑
Olio dop - Val di Mazzara				

PIAZZA	ANNO-MESE-SETT.	PREZZO	VARIAZ. SU SETT. PREC.	VARIAZ. SU SETT. ANNO PREC.
Palermo	2020-12-1	5,35 €/Kg	0,0% ↔	5,9% ↑
Olio dop - Valli Trapanesi				
Trapani	2020-12-1	5,35 €/Kg	0,0% ↔	8,1% ↑

Olio di oliva IGP - Prezzi medi per piazza

PIAZZA	ANNO-MESE-SETT.	PREZZO	VARIAZ. SU SETT. PREC.	VARIAZ. SU SETT. ANNO PREC.
Olio Igp - Igp Toscano				
Siena	2020-12-1	8,15 €/Kg	-2,4% ↓	-6,9% ↓

Fonte: Rete di Rilevazione Ismea

Mercato nazionale all'ingrosso degli oli di pressione

Olio di oliva di pressione provenienza nazionale

PIAZZA	ANNO-MESE-SETT.	PREZZO	VARIAZ. SU SETT. PREC.	VARIAZ. SU SETT. ANNO PREC.
Olio extravergine di oliva				
Firenze	2020-12-1	5,03 €/Kg	0,0% ↔	24,1% ↑
Genova	2020-12-1	5,10 €/Kg	1,0% ↑	15,9% ↑
Imperia	2020-12-1	5,10 €/Kg	1,0% ↑	15,9% ↑

Olio di oliva di pressione provenienza estera

PIAZZA	ANNO-MESE-SETT.	PREZZO	VARIAZ. SU SETT. PREC.	VARIAZ. SU SETT. ANNO PREC.
Olio extravergine di oliva provenienza estero				
Bari	2020-12-1	3,00 €/Kg	0,0% ↔	11,6% ↑
Firenze	2020-12-1	2,85 €/Kg	-5,4% ↓	6,5% ↑
Imperia	2020-12-1	2,48 €/Kg	0,0% ↔	7,2% ↑

PIAZZA	ANNO-MESE-SETT.	PREZZO	VARIAZ. SU SETT. PREC.	VARIAZ. SU SETT. ANNO PREC.
Roma	2020-12-1	2,76 €/Kg	0,0%	8,2%

Mercato nazionale all'ingrosso degli oli raffinati

Oli di oliva rettificati

PIAZZA	ANNO-MESE-SETT.	PREZZO	VARIAZ. SU SETT. PREC.	VARIAZ. SU SETT. ANNO PREC.
Olio raffinato di oliva				
Firenze	2020-12-1	2,07 €/Kg	0,0%	3,8%
Foggia	2020-12-1	2,08 €/Kg	0,0%	5,1%
Genova	2020-12-1	2,08 €/Kg	0,0%	0,0%
Imperia	2020-12-1	2,20 €/Kg	0,0%	7,3%
Milano	2020-12-1	2,05 €/Kg	0,0%	1,0%
Pescara	2020-12-1	2,50 €/Kg	0,0%	0,0%
Roma	2020-12-1	2,06 €/Kg	-0,2%	1,0%

Oli di oliva rettificati

PIAZZA	ANNO-MESE-SETT.	PREZZO	VARIAZ. SU SETT. PREC.	VARIAZ. SU SETT. ANNO PREC.
Olio raffinato di sansa				
Firenze	2020-12-1	1,09 €/Kg	0,0%	-1,8%
Foggia	2020-12-1	1,06 €/Kg	0,0%	0,0%
Genova	2020-12-1	1,19 €/Kg	0,0%	-0,8%
Milano	2020-12-1	1,07 €/Kg	0,0%	-2,7%
Pescara	2020-12-1	1,55 €/Kg	0,0%	0,0%
Roma	2020-12-1	1,06 €/Kg	0,0%	-4,9%

Prezzi medi oli di semi raffinati

PRODOTTO	ANNO-MESE-SETT.	PREZZO	VARIAZ. SU SETT. PREC.	VARIAZ. SU SETT. ANNO PREC.
Olio di semi raffinati - Arachide	2020-12-1	2,17 €/Kg	1,8% ↑	38,5% ↑
Olio di semi raffinati - Girasole	2020-12-1	1,11 €/Kg	1,5% ↑	31,6% ↑
Olio di semi raffinati - Mais	2020-12-1	1,15 €/Kg	0,3% ↑	30,1% ↑

Oli di semi raffinati per piazza

PIAZZA	ANNO-MESE-SETT.	PREZZO	VARIAZ. SU SETT. PREC.	VARIAZ. SU SETT. ANNO PREC.
Olio di semi raffinati - Arachide				
Bari	2020-12-1	2,22 €/Kg	1,4% ↑	40,5% ↑
Genova	2020-12-1	2,22 €/Kg	0,9% ↑	37,2% ↑
Milano	2020-12-1	2,19 €/Kg	2,8% ↑	38,6% ↑
Pescara	2020-12-1	1,28 €/Kg	0,0% ↔	0,0% ↔
Roma	2020-12-1	2,11 €/Kg	1,7% ↑	39,7% ↑
Olio di semi raffinati - Girasole				
Bari	2020-12-1	1,13 €/Kg	-1,7% ↓	34,5% ↑
Genova	2020-12-1	1,13 €/Kg	0,9% ↑	33,1% ↑
Milano	2020-12-1	1,15 €/Kg	0,0% ↔	36,9% ↑
Pescara	2020-12-1	0,75 €/Kg	0,0% ↔	0,0% ↔
Roma	2020-12-1	1,06 €/Kg	3,9% ↑	24,7% ↑
Olio di semi raffinati - Mais				
Bari	2020-12-1	1,15 €/Kg	0,0% ↔	42,0% ↑
Genova	2020-12-1	1,16 €/Kg	0,9% ↑	14,9% ↑
Milano	2020-12-1	1,15 €/Kg	0,0% ↔	42,0% ↑
Pescara	2020-12-1	0,79 €/Kg	0,0% ↔	0,0% ↔
Roma	2020-12-1	1,14 €/Kg	0,0% ↔	36,7% ↑

Mercato estero

Spagna

PIAZZA	ANNO-MESE-SETT.	PREZZO	VARIAZ. SU SETT. PREC.	VARIAZ. SU SETT. ANNO PREC.
Olio d'oliva - Extravergine				
Borgas	2020-12-1	3,08 €/Kg	0,0% ↔	18,3% ↑
Granada	2020-12-1	2,38 €/Kg	0,0% ↔	17,3% ↑
Jaen	2020-12-1	2,43 €/Kg	-0,5% ↓	22,9% ↑
Malaga	2020-12-1	2,70 €/Kg	2,9% ↑	25,6% ↑
Toledo	2020-12-1	2,60 €/Kg	0,0% ↔	32,8% ↑
Olio d'oliva - Lampante				
Jaen	2020-12-1	1,92 €/Kg	0,4% ↑	2,5% ↑
Olio d'oliva - Raffinato di oliva				
Andalusia	2020-12-1	1,92 €/Kg	0,0% ↔	0,7% ↑
Olio d'oliva - Raffinato di sansa				
Andalusia	2020-12-1	0,96 €/Kg	0,0% ↔	-0,3% ↓

Grecia

PIAZZA	ANNO-MESE-SETT.	PREZZO	VARIAZ. SU SETT. PREC.	VARIAZ. SU SETT. ANNO PREC.
Olio d'oliva - Extravergine				
Creta	2020-12-1	2,53 €/Kg	0,0% ↔	4,1% ↑
Kalamata	2020-12-1	2,45 €/Kg	0,0% ↔	1,0% ↑
Sparta	2020-12-1	3,35 €/Kg	0,0% ↔	3,1% ↑
Olio d'oliva - Lampante				
Corfù ¹	2020-12-1	1,53 €/Kg	0,0% ↔	5,2% ↑
Creta	2020-12-1	1,53 €/Kg	0,0% ↔	5,2% ↑

PIAZZA	ANNO-MESE-SETT.	PREZZO	VARIAZ. SU SETT. PREC.	VARIAZ. SU SETT. ANNO PREC.
Dodecanneso	2020-12-1	1,53 €/Kg	0,0% ↔	5,2% ↑
Mitylene	2020-12-1	1,53 €/Kg	0,0% ↔	-1,6% ↓
Nord Grecia	2020-12-1	1,53 €/Kg	0,0% ↔	5,2% ↑
Olio d'oliva - Vergine				
Creta	2020-12-1	1,88 €/Kg	0,0% ↔	19,0% ↑
Mitylene	2020-12-1	1,83 €/Kg	0,0% ↔	-1,4% ↓

Archivio News mercati oli vegetali

17/11/2020 Settimana n.46 dal 9 al 15 novembre 2020

14/10/2020 Settimana n.41 dal 5 all'11 ottobre 2020

22/09/2020 Settimana n.39 dal 21 al 27 settembre 2020

15/09/2020 Settimana n.37 dal 7 al 13 settembre 2020

08/09/2020 Settimana n.36 dal 31 agosto al 6 settembre 2020

Ismea - Area Mercati

Servizio di rilevazione dei prezzi certificato qualità UNI EN ISO 9001

contattaci