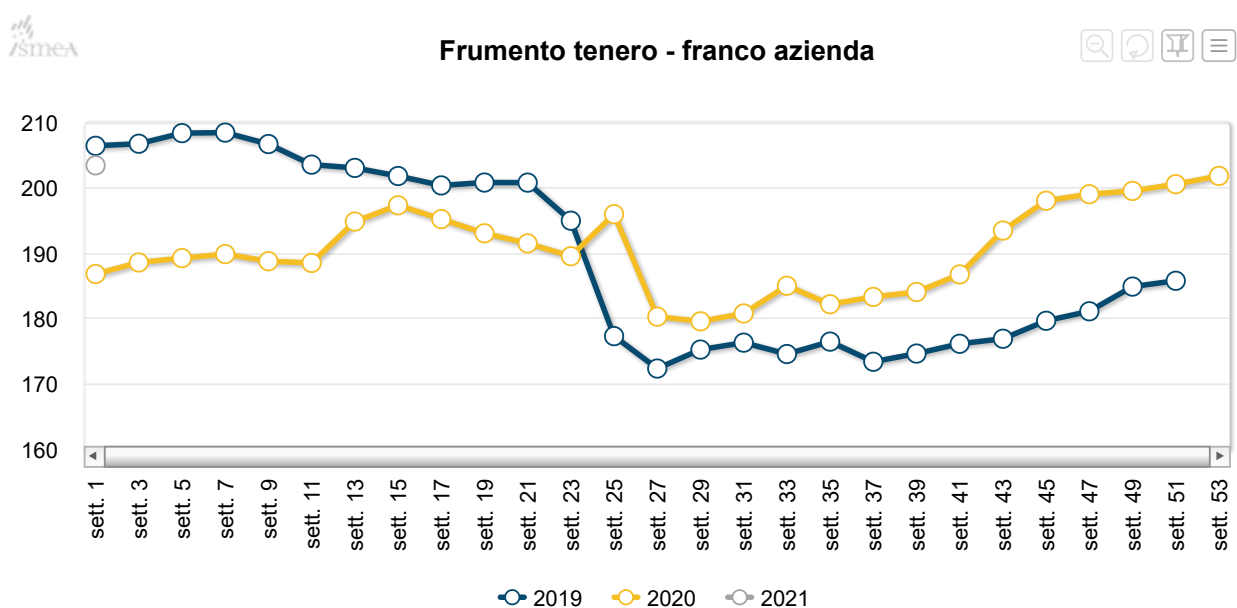
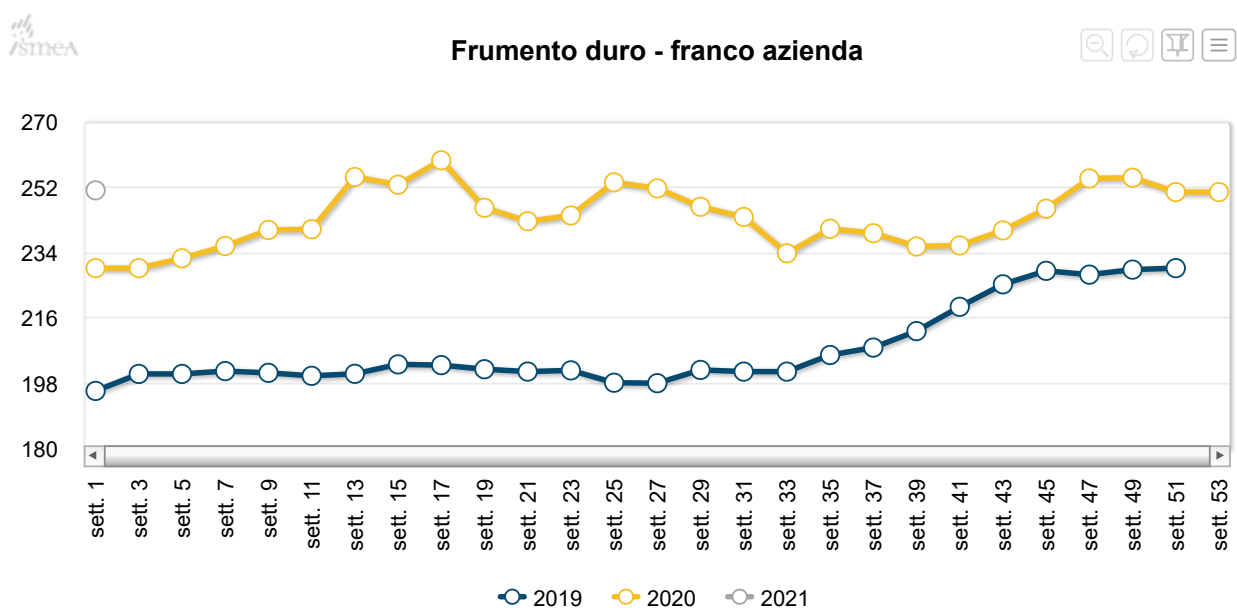


[Homepage](#) > [settimana n. 2/2021](#)

Frumento - News mercati

il settimanale Ismea di informazione sui prodotti agricoli e agroalimentari

n.1/2020 - settimana n. 2/2021 dall'11 al 17 gennaio 2021



Mercato alla produzione**Prezzi medi nazionali settimanali - Franco azienda**

Frumento duro

PRODOTTO	ANNO-MESE-SETT.	PREZZO	VARIAZ. SU SETT. PREC.	VARIAZ. SU SETT. ANNO PREC.
Frumento duro - Buono mercantile	2021-1-2	255,29 €/T	0,1% ↑	10,1% ↑
Frumento duro - Fino	2021-1-2	259,25 €/T	0,1% ↑	7,6% ↑
Frumento duro - Mercantile	2021-1-2	242,25 €/T	0,1% ↑	10,3% ↑

Frumento tenero

PRODOTTO	ANNO-MESE-SETT.	PREZZO	VARIAZ. SU SETT. PREC.	VARIAZ. SU SETT. ANNO PREC.
Frumento tenero - Buono mercantile	2021-1-2	207,17 €/T	3,2% ↑	10,7% ↑
Frumento tenero - Fino	2021-1-2	215,58 €/T	3,1% ↑	10,1% ↑
Frumento tenero - Mercantile	2021-1-2	202,75 €/T	1,9% ↑	12,9% ↑

Prezzi medi nazionali settimanali - Franco magazzino

Frumento duro estero

PRODOTTO	ANNO-MESE-SETT.	PREZZO	VARIAZ. SU SETT. PREC.	VARIAZ. SU SETT. ANNO PREC.
Frumento duro estero - Comunitario	2021-1-2	297,25 €/T	0,0% ↔	7,8% ↑
Frumento duro estero - Non comunitario	2021-1-2	303,00 €/T	0,0% ↔	4,4% ↑

Frumento tenero estero

PRODOTTO	ANNO-MESE-SETT.	PREZZO	VARIAZ. SU SETT. PREC.	VARIAZ. SU SETT. ANNO PREC.
Frumento tenero estero - Comunitario	2021-1-2	235,40 €/T	2,7% ↑	16,2% ↑
Frumento tenero estero - Extracomunitario	2021-1-2	285,15 €/T	1,7% ↑	7,9% ↑

Il punto sul mercato

Il 2021 si è aperto all'insegna di listini medi all'origine in crescita sia per il frumento duro che per il tenero. In particolare quest'ultimo evidenzia una progressione fino al 3% per il fino. Sui mercati esteri si registra una sostanziale tenuta dei listini del duro mentre il frumento tenero riporta una crescita sia per il comunitario che per l'extracomunitario. Senza variazioni significative anche le rilevazioni relative ai prezzi di farine e semole, anche se la tendenza appare prevedere un aumento medio.



Prezzi medi per piazza - Franco azienda

Frumento duro nazionale

PIAZZA	ANNO-MESE-SETT.	PREZZO	VARIAZ. SU SETT. PREC.	VARIAZ. SU SETT. ANNO PREC.
Frumento duro - Buono mercantile				
Ancona	2021-1-2	200,00 €/T	0,0% →	0,0% →
Bari	2021-1-2	292,50 €/T	0,0% →	5,4% ↑
Catania	2021-1-2	262,50 €/T	0,0% →	10,5% ↑
Ferrara	2021-1-2	289,00 €/T	0,0% →	21,7% ↑
Foggia	2021-1-2	282,50 €/T	0,0% →	7,6% ↑
Grosseto	2021-1-2	286,50 €/T	0,5% ↑	15,3% ↑
Macerata	2021-1-2	202,00 €/T	0,0% →	-2,9% ↓
Matera	2021-1-2	270,00 €/T	0,0% →	5,9% ↑
Palermo	2021-1-2	262,50 €/T	0,0% →	10,5% ↑
Perugia	2021-1-2	204,00 €/T	0,0% →	2,0% ↑
Frumento duro - Fino				
Ancona	2021-1-2	210,00 €/T	0,0% →	2,9% ↑
Bari	2021-1-2	295,50 €/T	0,0% →	4,6% ↑
Catania	2021-1-2	272,50 €/T	0,0% →	7,9% ↑
Ferrara	2021-1-2	296,00 €/T	0,0% →	19,6% ↑
Firenze	2021-1-2	246,50 €/T	0,0% →	16,0% ↑
Foggia	2021-1-2	292,50 €/T	0,0% →	7,3% ↑

PIAZZA	ANNO-MESE-SETT.	PREZZO	VARIAZ. SU SETT. PREC.	VARIAZ. SU SETT. ANNO PREC.
Grosseto	2021-1-2	294,00 €/T	0,3% ↑	14,2% ↑
Macerata	2021-1-2	212,00 €/T	0,0% ↔	1,0% ↑
Matera	2021-1-2	290,00 €/T	0,0% ↔	2,5% ↑
Palermo	2021-1-2	272,50 €/T	0,0% ↔	7,9% ↑
Perugia	2021-1-2	214,00 €/T	0,0% ↔	3,9% ↑
Frumento duro - Mercantile				
Ancona	2021-1-2	196,00 €/T	0,0% ↔	-2,0% ↓
Bari	2021-1-2	287,50 €/T	0,0% ↔	6,7% ↑
Catania	2021-1-2	257,50 €/T	0,0% ↔	10,8% ↑
Ferrara	2021-1-2	274,00 €/T	0,0% ↔	24,3% ↑
Foggia	2021-1-2	277,50 €/T	0,0% ↔	9,9% ↑
Grosseto	2021-1-2	281,50 €/T	0,9% ↑	28,5% ↑
Macerata	2021-1-2	198,00 €/T	0,0% ↔	-1,0% ↓
Matera	2021-1-2	280,00 €/T	0,0% ↔	12,0% ↑
Palermo	2021-1-2	257,50 €/T	0,0% ↔	10,8% ↑
Perugia	2021-1-2	196,00 €/T	0,0% ↔	-2,0% ↓

Frumento tenero nazionale

PIAZZA	ANNO-MESE-SETT.	PREZZO	VARIAZ. SU SETT. PREC.	VARIAZ. SU SETT. ANNO PREC.
Frumento tenero - Buono mercantile				
Alessandria	2021-1-2	198,00 €/T	2,6% ↑	nd
Bologna	2021-1-2	208,50 €/T	5,0% ↑	17,8% ↑
Cuneo	2021-1-2	202,00 €/T	3,1% ↑	nd
Ferrara	2021-1-2	217,50 €/T	4,8% ↑	23,2% ↑
Mantova	2021-1-2	209,00 €/T	3,5% ↑	12,4% ↑
Perugia	2021-1-2	198,00 €/T	0,0% ↔	-1,0% ↓
Rovigo	2021-1-2	217,50 €/T	4,8% ↑	18,5% ↑
Torino	2021-1-2	208,00 €/T	2,5% ↑	10,1% ↑

PIAZZA	ANNO-MESE-SETT.	PREZZO	VARIAZ. SU SETT. PREC.	VARIAZ. SU SETT. ANNO PREC.
Frumento tenero - Fino				
Alessandria	2021-1-2	205,00 €/T	2,5% ↑	nd
Bologna	2021-1-2	219,50 €/T	4,8% ↑	18,3% ↑
Ferrara	2021-1-2	225,50 €/T	4,6% ↑	21,6% ↑
Mantova	2021-1-2	216,00 €/T	3,8% ↑	12,5% ↑
Perugia	2021-1-2	202,00 €/T	0,0% ↔	-1,9% ↓
Rovigo	2021-1-2	225,50 €/T	4,6% ↑	17,1% ↑
Torino	2021-1-2	212,00 €/T	2,4% ↑	3,4% ↑
Verona	2021-1-2	218,50 €/T	2,8% ↑	12,9% ↑
Frumento tenero - Mercantile				
Alessandria	2021-1-2	197,00 €/T	2,6% ↑	nd
Cuneo	2021-1-2	200,00 €/T	3,1% ↑	nd
Firenze	2021-1-2	178,50 €/T	0,0% ↔	13,0% ↑
Mantova	2021-1-2	207,00 €/T	3,5% ↑	15,6% ↑
Perugia	2021-1-2	200,00 €/T	0,0% ↔	5,3% ↑
Torino	2021-1-2	204,00 €/T	1,0% ↑	11,5% ↑

Prezzi medi per piazza - Franco magazzino

Frumento tenero estero

PIAZZA	ANNO-MESE-SETT.	PREZZO	VARIAZ. SU SETT. PREC.	VARIAZ. SU SETT. ANNO PREC.
Frumento tenero estero - Comunitario				
Bologna	2021-1-2	235,00 €/T	4,0% ↑	15,2% ↑
Foggia	2021-1-2	249,50 €/T	0,0% ↔	29,6% ↑
Milano	2021-1-2	232,50 €/T	3,6% ↑	13,4% ↑
Napoli	2021-1-2	247,00 €/T	4,2% ↑	16,6% ↑
Torino	2021-1-2	213,00 €/T	1,9% ↑	6,5% ↑
Frumento tenero estero - Extracomunitario				

PIAZZA	ANNO-MESE-SETT.	PREZZO	VARIAZ. SU SETT. PREC.	VARIAZ. SU SETT. ANNO PREC.
Bologna	2021-1-2	310,00 €/T	1,6% ↑	9,3% ↑
Cuneo	2021-1-2	285,00 €/T	-0,3% ↓	nd
Foggia	2021-1-2	220,00 €/T	0,0% ↔	1,1% ↑
Milano	2021-1-2	308,25 €/T	4,1% ↑	7,2% ↑
Napoli	2021-1-2	302,50 €/T	2,5% ↑	12,5% ↑
Torino	2021-1-2	315,00 €/T	nd	13,7% ↑

Frumento duro estero

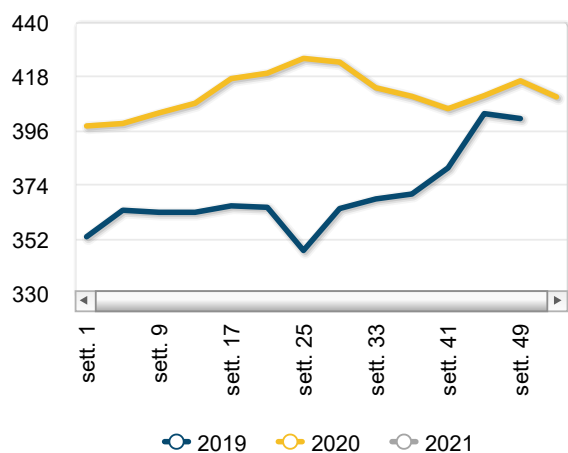
PIAZZA	ANNO-MESE-SETT.	PREZZO	VARIAZ. SU SETT. PREC.	VARIAZ. SU SETT. ANNO PREC.
Frumento duro estero - Comunitario				
Foggia	2021-1-2	297,25 €/T	0,0% ↔	7,8% ↑
Frumento duro estero - Non comunitario				
Foggia	2021-1-2	296,50 €/T	0,0% ↔	6,8% ↑
Milano	2021-1-2	309,50 €/T	0,0% ↔	2,1% ↑

Mercato all'ingrosso

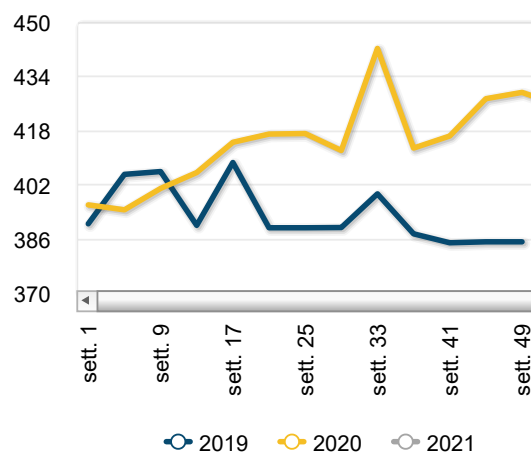
Prezzi medi nazionali settimanali



Semola di frumento duro



Farina di frumento tenero



Prezzi medi per piazza

Semola di frumento duro

PIAZZA	ANNO-MESE-SETT.	PREZZO	VARIAZ. SU SETT. PREC.	VARIAZ. SU SETT. ANNO PREC.
Semole di frumento duro				
Bologna	2021-1-2	417,00 €/T	0,0% ↔	2,0% ↑
Catania	2021-1-2	417,50 €/T	0,0% ↔	5,0% ↑
Foggia	2021-1-2	402,50 €/T	0,0% ↔	5,2% ↑
Milano	2021-1-2	430,50 €/T	0,0% ↔	4,4% ↑
Napoli	2021-1-2	402,50 €/T	0,4% ↑	6,6% ↑

Farine di frumento tenero

PIAZZA	ANNO-MESE-SETT.	PREZZO	VARIAZ. SU SETT. PREC.	VARIAZ. SU SETT. ANNO PREC.
Farine di frumento tenero				
Bologna	2021-1-2	450,00 €/T	2,3% ↑	11,1% ↑
Brescia	2021-1-2	486,50 €/T	0,7% ↑	10,1% ↑
Milano	2021-1-2	510,00 €/T	0,0% ↔	8,5% ↑
Modena	2021-1-2	449,00 €/T	2,3% ↑	13,7% ↑
Napoli	2021-1-2	430,00 €/T	0,0% ↔	9,6% ↑
Torino	2021-1-2	380,00 €/T	0,0% ↔	8,6% ↑
Verona	2021-1-2	329,00 €/T	1,5% ↑	20,5% ↑

Archivio News mercati cereali

[22/12/2020 Riso - settimana n. 51/2020](#)

[10/12/2020 Mais - settimana n. 49/2020](#)

[10/12/2020 Frumento - settimana n. 49/2020](#)

[10/12/2020 Riso - settimana n. 49/2020](#)

[17/11/2020 Frumento - settimana n. 46/2020](#)

Ismea - Area Mercati

Servizio di rilevazione dei prezzi certificato qualità UNI EN ISO 9001

contattaci
