

[Homepage](#) > **settimana n. 49/2020**

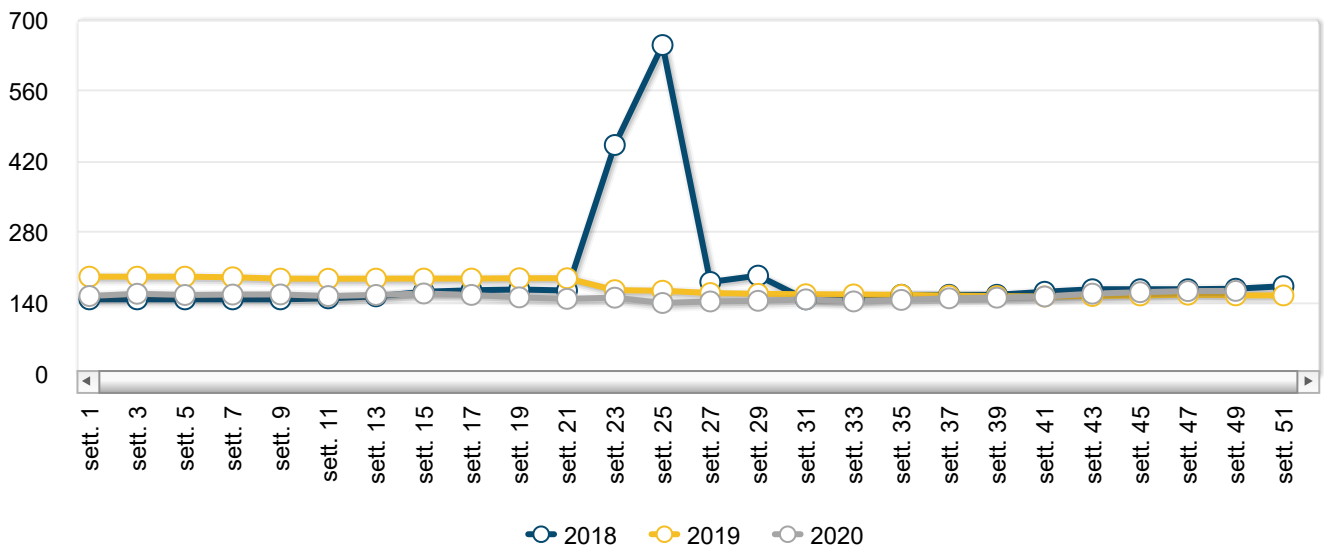
Mais ed alimenti per il bestiame - News mercati

il settimanale Ismea di informazione sui prodotti agricoli e agroalimentari

n.20/2020 - settimana n. 49/2020 dal 30 novembre al 6 dicembre 2020

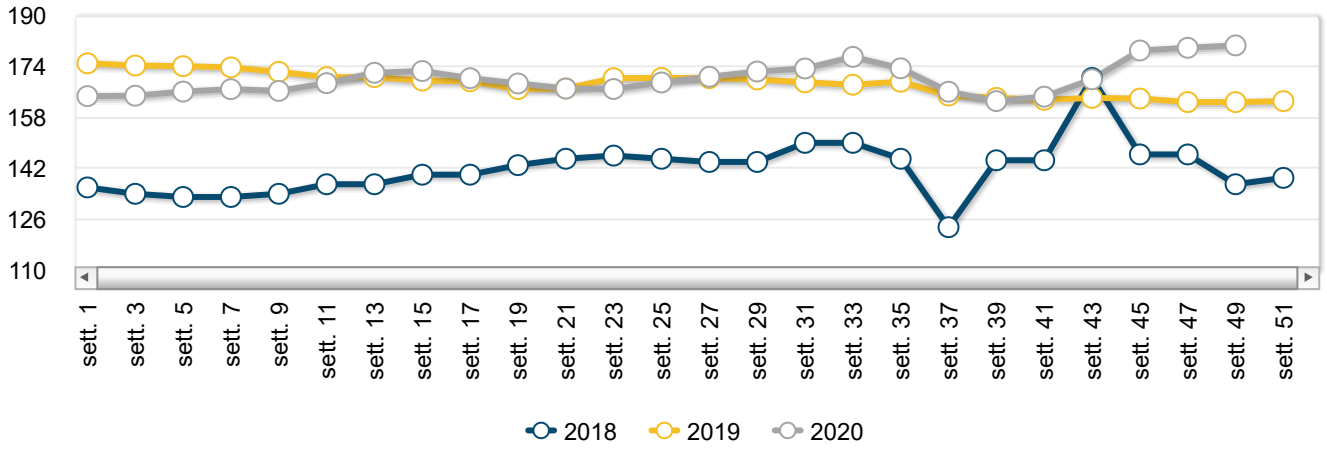


Orzo - Andamento prezzi medi franco azienda

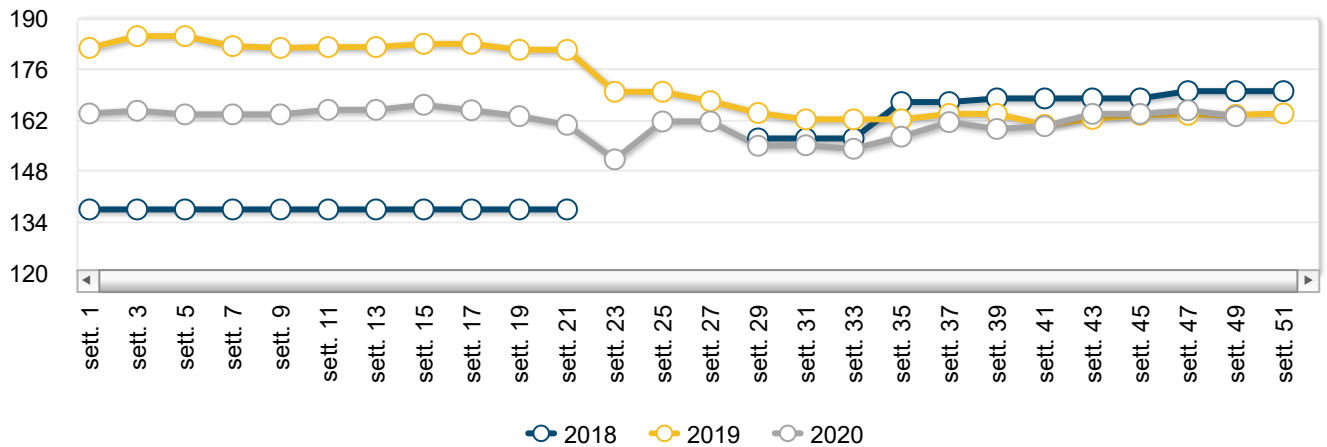




Mais - Andamento prezzi medi franco azienda



Avena - Andamento prezzi medi franco azienda



Mercato alla produzione

Prezzi medi nazionali settimanali - Franco azienda

Mais

PRODOTTO	ANNO-MESE-SETT.	PREZZO	VARIAZ. SU SETT. PREC.	VARIAZ. SU SETT. ANNO PREC.
Mais	2020-12-1	180,60 €/T	0,0% ↔	10,9% ↑

Orzo

PRODOTTO	ANNO-MESE-SETT.	PREZZO	VARIAZ. SU SETT. PREC.	VARIAZ. SU SETT. ANNO PREC.
Orzo	2020-12-1	164,23 €/T	0,0%	5,7%

Avena

PRODOTTO	ANNO-MESE-SETT.	PREZZO	VARIAZ. SU SETT. PREC.	VARIAZ. SU SETT. ANNO PREC.
Avena	2020-12-1	163,13 €/T	0,0%	-0,2%

Prezzi medi settimanali - Franco magazzino

Orzo estero

PRODOTTO	ANNO-MESE-SETT.	PREZZO	VARIAZ. SU SETT. PREC.	VARIAZ. SU SETT. ANNO PREC.
Orzo estero	2020-12-1	200,00 €/T	1,3%	9,1%

Mais estero

PRODOTTO	ANNO-MESE-SETT.	PREZZO	VARIAZ. SU SETT. PREC.	VARIAZ. SU SETT. ANNO PREC.
Mais estero	2020-12-1	209,00 €/T	-0,2%	16,3%

Avena estera

PRODOTTO	ANNO-MESE-SETT.	PREZZO	VARIAZ. SU SETT. PREC.	VARIAZ. SU SETT. ANNO PREC.
Avena Estera	2020-12-1	247,50 €/T	0,0%	19,3%

Il punto sul mercato

Sostanzialmente stabili in questo inizio del mese di dicembre, i listini medi all'origine di mais, avena e orzo nazionali. Ancora in lieve calo invece il livello dei prezzi medi all'ingrosso del mais estero, mentre si evidenzia un incremento per quelli dell'orzo. Stabile l'avena estera. Congiuntura negativa per crusche e farinacci tanto di frumento tenero quanto del duro.



Prezzi medi per piazza - Franco azienda

Mais

PIAZZA	ANNO-MESE-SETT.	PREZZO	VARIAZ. SU SETT. PREC.	VARIAZ. SU SETT. ANNO PREC.
Mais				
Brescia	2020-12-1	181,00 €/T	0,0% ↔	3,4% ↑
Cuneo	2020-12-1	178,00 €/T	0,0% ↔	13,4% ↑
Firenze	2020-12-1	149,00 €/T	0,0% ↔	nd
Mantova	2020-12-1	185,00 €/T	0,0% ↔	6,9% ↑
Padova	2020-12-1	184,00 €/T	0,0% ↔	13,6% ↑
Torino	2020-12-1	178,00 €/T	0,0% ↔	8,5% ↑
Udine	2020-12-1	180,00 €/T	0,0% ↔	14,6% ↑
Verona	2020-12-1	185,50 €/T	0,0% ↔	13,5% ↑

Orzo

PIAZZA	ANNO-MESE-SETT.	PREZZO	VARIAZ. SU SETT. PREC.	VARIAZ. SU SETT. ANNO PREC.
Orzo				
Benevento	2020-12-1	179,00 €/T	0,0% ↔	4,7% ↑
Bologna	2020-12-1	178,00 €/T	0,0% ↔	12,7% ↑

PIAZZA	ANNO-MESE-SETT.	PREZZO	VARIAZ. SU SETT. PREC.	VARIAZ. SU SETT. ANNO PREC.
Cuneo	2020-12-1	191,00 €/T	1,6% ↑	21,7% ↑
Firenze	2020-12-1	148,50 €/T	0,0% ↔	8,8% ↑
Foggia	2020-12-1	137,50 €/T	0,0% ↔	3,8% ↑
Grosseto	2020-12-1	180,00 €/T	0,0% ↔	10,8% ↑
Macerata	2020-12-1	148,00 €/T	0,0% ↔	-7,5% ↓
Mantova	2020-12-1	172,50 €/T	0,0% ↔	3,0% ↑
Perugia	2020-12-1	140,00 €/T	0,0% ↔	-11,4% ↓
Roma	2020-12-1	180,00 €/T	0,0% ↔	8,1% ↑
Teramo	2020-12-1	149,00 €/T	3,5% ↑	7,5% ↑
Torino	2020-12-1	196,00 €/T	2,6% ↑	21,0% ↑
Udine	2020-12-1	176,50 €/T	0,0% ↔	15,7% ↑
Verona	2020-12-1	181,50 €/T	0,0% ↔	13,4% ↑

Avena

PIAZZA	ANNO-MESE-SETT.	PREZZO	VARIAZ. SU SETT. PREC.	VARIAZ. SU SETT. ANNO PREC.
Avena - ns				
Avellino	2020-12-1	188,50 €/T	0,0% ↔	2,2% ↑
Catanzaro	2020-12-1	160,00 €/T	0,0% ↔	-5,9% ↓
Firenze	2020-12-1	146,50 €/T	0,0% ↔	7,3% ↑
Foggia	2020-12-1	140,00 €/T	0,0% ↔	-6,7% ↓
Grosseto	2020-12-1	174,00 €/T	0,0% ↔	5,1% ↑
Perugia	2020-12-1	150,00 €/T	0,0% ↔	-2,6% ↓
Potenza	2020-12-1	160,00 €/T	0,0% ↔	-5,9% ↓

Fieno

PIAZZA	ANNO-MESE-SETT.	PREZZO	VARIAZ. SU SETT. PREC.	VARIAZ. SU SETT. ANNO PREC.
Fieno di erba medica - ns				
Bologna	2020-12-1	70,00 €/T	0,0%	7,7%
Brescia	2020-12-1	130,00 €/T	0,0%	-17,5%
Caserta	2020-12-1	148,00 €/T	0,0%	0,0%
Cremona	2020-12-1	127,50 €/T	4,1%	-7,3%
Modena	2020-12-1	99,50 €/T	0,0%	-5,2%

Prezzi medi per piazza - Franco magazzino

Orzo estero

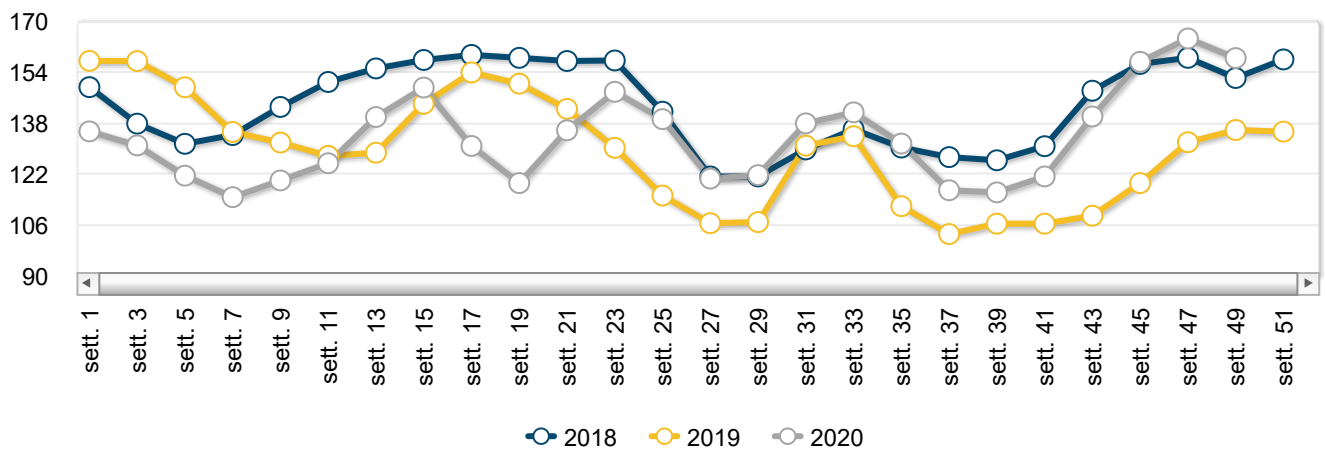
PIAZZA	ANNO-MESE-SETT.	PREZZO	VARIAZ. SU SETT. PREC.	VARIAZ. SU SETT. ANNO PREC.
Orzo estero				
Bologna	2020-12-1	193,00 €/T	0,0%	8,1%
Cuneo	2020-12-1	217,00 €/T	1,4%	19,2%
Milano	2020-12-1	207,00 €/T	2,5%	10,1%
Ragusa	2020-12-1	199,50 €/T	2,6%	9,3%
Torino	2020-12-1	209,00 €/T	2,5%	16,8%
Verona	2020-12-1	196,50 €/T	0,0%	10,7%

Mais estero

PIAZZA	ANNO-MESE-SETT.	PREZZO	VARIAZ. SU SETT. PREC.	VARIAZ. SU SETT. ANNO PREC.
Mais estero - Comunitario				
Bologna	2020-12-1	206,50 €/T	-1,0%	18,0%
Milano	2020-12-1	201,50 €/T	-0,5%	12,9%
Napoli	2020-12-1	216,50 €/T	0,0%	19,6%
Ragusa	2020-12-1	204,00 €/T	0,0%	15,9%

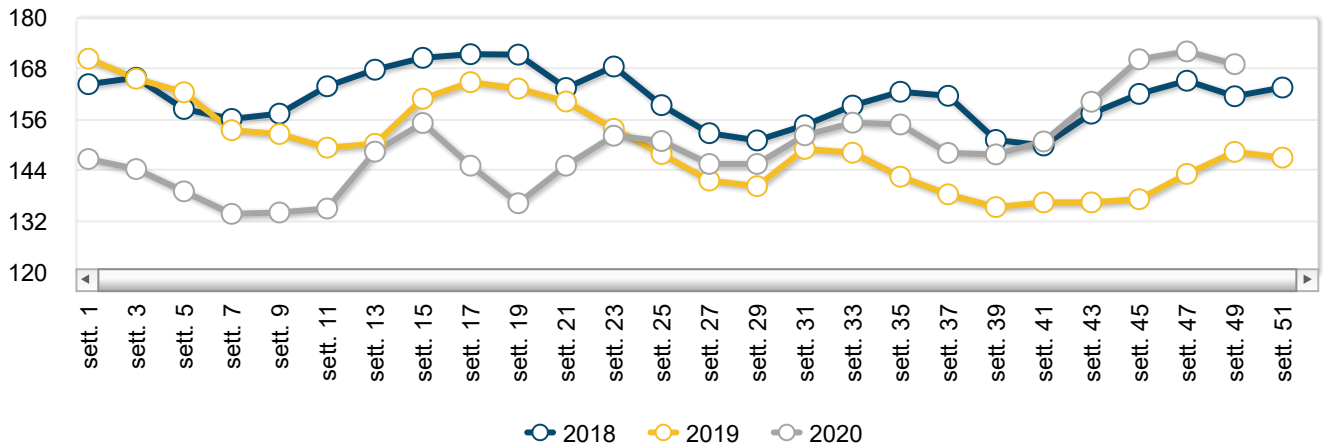
Avena estera

PIAZZA	ANNO-MESE-SETT.	PREZZO	VARIAZ. SU SETT. PREC.	VARIAZ. SU SETT. ANNO PREC.
Avena Estera				
Milano	2020-12-1	247,50 €/T	0,0% ↔	19,3% ↑
Ragusa	2020-12-1	233,00 €/T	0,0% ↔	16,5% ↑
Torino	2020-12-1	259,00 €/T	0,0% ↔	32,8% ↑

Mercato all'ingrosso sottoprodotti per alimentazione animale**Prezzi medi nazionali settimanali - Franco magazzino****Crusche - Andamento prezzi medi**



Farinacci - Andamento prezzi medi



Prezzi medi per piazza

Crusche

PIAZZA	ANNO-MESE-SETT.	PREZZO	VARIAZ. SU SETT. PREC.	VARIAZ. SU SETT. ANNO PREC.
Crusche - Frumento duro				
Bologna	2020-12-1	153,00 €/T	0,0% ↔	18,6% ↑
Catania	2020-12-1	135,00 €/T	0,0% ↔	8,0% ↑
Foggia	2020-12-1	120,00 €/T	0,0% ↔	9,1% ↑
Milano	2020-12-1	157,00 €/T	-1,9% ↓	16,3% ↑
Napoli	2020-12-1	149,50 €/T	-3,2% ↓	13,7% ↑
Crusche - Frumento tenero				
Bologna	2020-12-1	156,00 €/T	0,0% ↔	18,2% ↑
Brescia	2020-12-1	159,00 €/T	-1,0% ↓	17,3% ↑
Milano	2020-12-1	159,00 €/T	-1,9% ↓	17,3% ↑
Modena	2020-12-1	155,00 €/T	0,0% ↔	27,0% ↑
Napoli	2020-12-1	177,50 €/T	0,0% ↔	9,2% ↑
Torino	2020-12-1	148,00 €/T	-5,7% ↓	13,8% ↑
Verona	2020-12-1	155,00 €/T	0,0% ↔	16,5% ↑

Farinacci

PIAZZA	ANNO-MESE-SETT.	PREZZO	VARIAZ. SU SETT. PREC.	VARIAZ. SU SETT. ANNO PREC.
Farinacci - Frumento duro				
Bologna	2020-12-1	164,00 €/T	0,0% ↔	14,7% ↑
Catania	2020-12-1	155,00 €/T	3,3% ↑	10,7% ↑
Foggia	2020-12-1	130,00 €/T	0,0% ↔	10,6% ↑
Milano	2020-12-1	163,00 €/T	-3,6% ↓	14,0% ↑
Napoli	2020-12-1	156,00 €/T	-3,1% ↓	16,0% ↑
Farinacci - Frumento tenero				
Bologna	2020-12-1	175,50 €/T	0,0% ↔	12,9% ↑
Brescia	2020-12-1	179,00 €/T	-1,7% ↓	13,7% ↑
Milano	2020-12-1	179,00 €/T	-2,2% ↓	14,0% ↑
Modena	2020-12-1	174,50 €/T	0,0% ↔	19,9% ↑
Napoli	2020-12-1	202,50 €/T	0,0% ↔	8,0% ↑
Torino	2020-12-1	177,00 €/T	-3,3% ↓	18,0% ↑
Verona	2020-12-1	176,50 €/T	0,0% ↔	15,4% ↑

Archivio News mercati cereali

[10/12/2020 Frumento - settimana n. 49/2020](#)

[17/11/2020 Frumento - settimana n. 46/2020](#)

[17/11/2020 Mais - settimana n. 46/2020](#)

[17/11/2020 Riso - settimana n. 46/2020](#)

[14/10/2020 Mais - settimana n. 41/2020](#)

Ismea - Area Mercati

Servizio di rilevazione dei prezzi certificato qualità UNI EN ISO 9001

contattaci

