



Homepage > settimana n. 2/2021

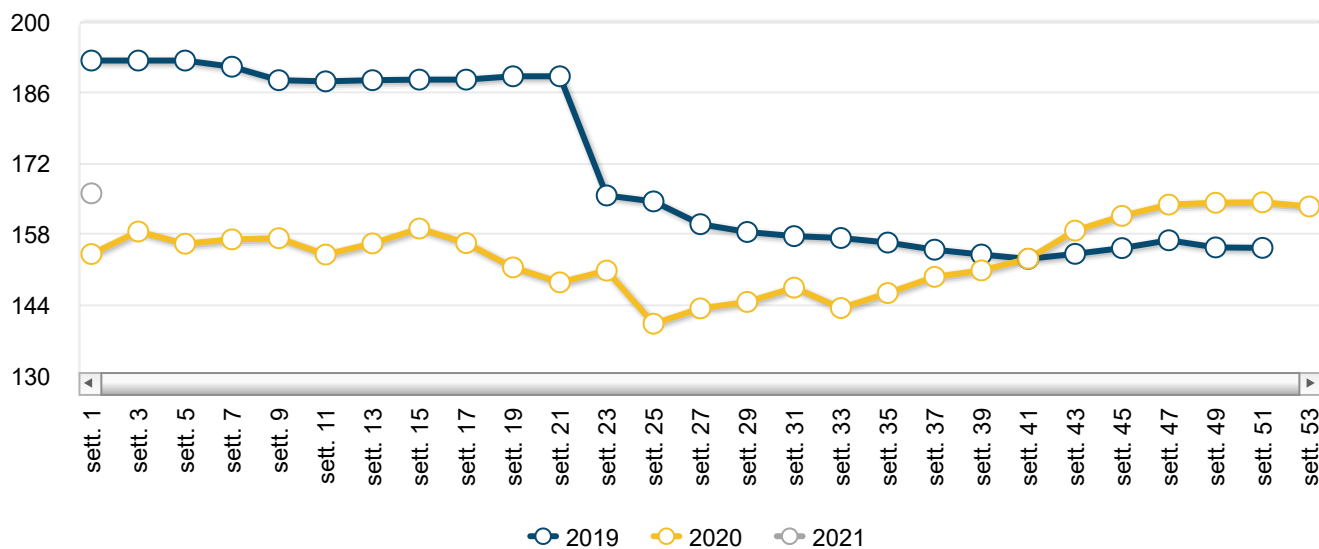
Mais ed alimenti per il bestiame - News mercati

il settimanale Ismea di informazione sui prodotti agricoli e agroalimentari

n.1/2021 - settimana n. 2/2021 dall'11 al 17 gennaio 2021

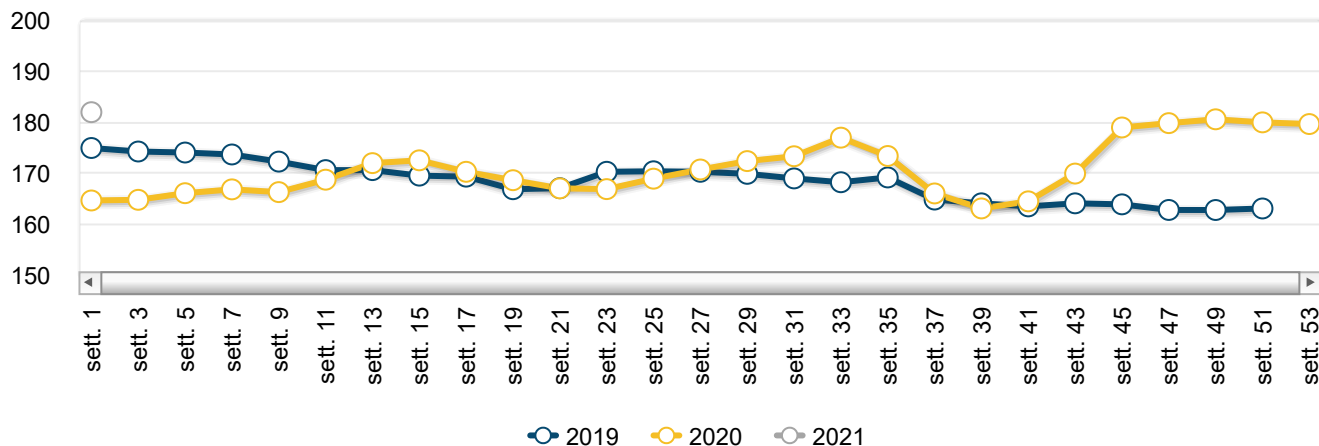


Orzo - Andamento prezzi medi franco azienda

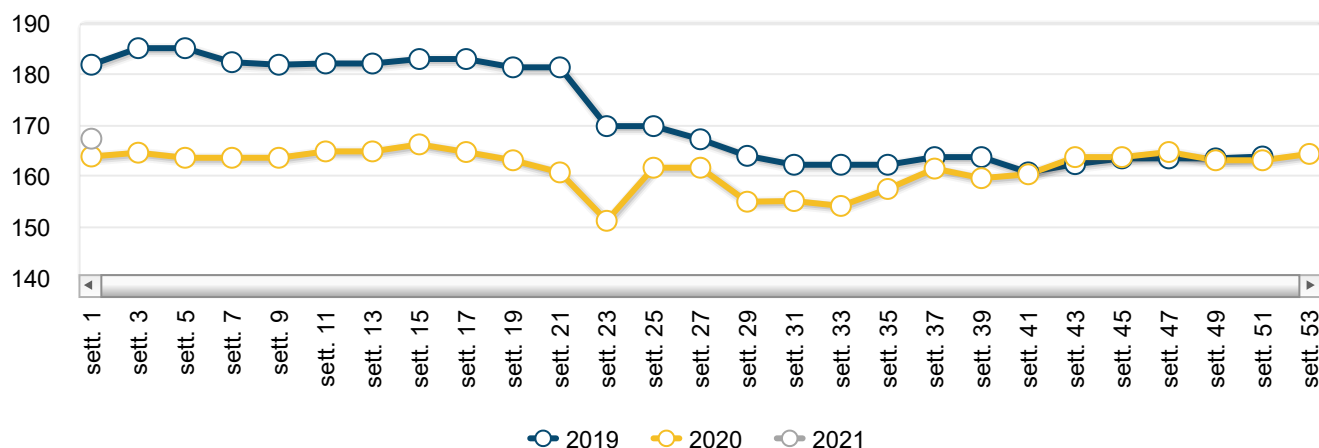




Mais - Andamento prezzi medi franco azienda



Avena - Andamento prezzi medi franco azienda



Mercato alla produzione

Prezzi medi nazionali settimanali - Franco azienda

Mais

PRODOTTO	ANNO-MESE-SETT.	PREZZO	VARIAZ. SU SETT. PREC.	VARIAZ. SU SETT. ANNO PREC.
Mais	2021-1-2	191,50 €/T	5,2% ↑	16,2% ↑

Orzo

PRODOTTO	ANNO-MESE-SETT.	PREZZO	VARIAZ. SU SETT. PREC.	VARIAZ. SU SETT. ANNO PREC.
Orzo	2021-1-2	171,55 €/T	3,3% ↑	9,4% ↑

Avena

PRODOTTO	ANNO-MESE-SETT.	PREZZO	VARIAZ. SU SETT. PREC.	VARIAZ. SU SETT. ANNO PREC.
Avena	2021-1-2	172,75 €/T	3,2% ↑	4,9% ↑

Prezzi medi settimanali - Franco magazzino

Orzo estero

PRODOTTO	ANNO-MESE-SETT.	PREZZO	VARIAZ. SU SETT. PREC.	VARIAZ. SU SETT. ANNO PREC.
Orzo estero	2021-1-2	210,50 €/T	0,7% ↑	11,8% ↑

Mais estero

PRODOTTO	ANNO-MESE-SETT.	PREZZO	VARIAZ. SU SETT. PREC.	VARIAZ. SU SETT. ANNO PREC.
Mais estero	2021-1-2	219,75 €/T	4,3% ↑	20,7% ↑

Avena estera

PRODOTTO	ANNO-MESE-SETT.	PREZZO	VARIAZ. SU SETT. PREC.	VARIAZ. SU SETT. ANNO PREC.
Avena Estera	2021-1-2	252,50 €/T	0,0% ↔	21,7% ↑

Il punto sul mercato

Il 2021 si è aperto evidenziando un incremento medio dei listini all'origine di mais, orzo e avena nazionali.

Sui mercati esteri all'ingrosso si annota un andamento simile a quello nostrano.

Buona la performance anche per crusche e farinacci tanto di frumento tenero quanto del duro.



Prezzi medi per piazza - Franco azienda

Mais

PIAZZA	ANNO-MESE-SETT.	PREZZO	VARIAZ. SU SETT. PREC.	VARIAZ. SU SETT. ANNO PREC.
Mais				
Brescia	2021-1-2	186,00 €/T	1,1% ↑	6,3% ↑
Cuneo	2021-1-2	187,00 €/T	3,9% ↑	nd
Firenze	2021-1-2	151,00 €/T	0,0% ↔	nd
Mantova	2021-1-2	195,00 €/T	6,6% ↑	12,7% ↑
Padova	2021-1-2	193,00 €/T	5,5% ↑	19,1% ↑
Torino	2021-1-2	189,00 €/T	4,4% ↑	14,5% ↑
Udine	2021-1-2	198,00 €/T	8,5% ↑	25,3% ↑
Verona	2021-1-2	195,00 €/T	5,7% ↑	19,3% ↑

Orzo

PIAZZA	ANNO-MESE-SETT.	PREZZO	VARIAZ. SU SETT. PREC.	VARIAZ. SU SETT. ANNO PREC.
Orzo				
Benevento	2021-1-2	188,00 €/T	1,9% ↑	9,9% ↑
Bologna	2021-1-2	192,00 €/T	5,5% ↑	18,2% ↑

PIAZZA	ANNO-MESE-SETT.	PREZZO	VARIAZ. SU SETT. PREC.	VARIAZ. SU SETT. ANNO PREC.
Cuneo	2021-1-2	203,00 €/T	3,0% ↑	nd
Firenze	2021-1-2	151,50 €/T	0,0% ↔	8,6% ↑
Foggia	2021-1-2	137,50 €/T	0,0% ↔	3,8% ↑
Grosseto	2021-1-2	191,50 €/T	5,2% ↑	16,1% ↑
Macerata	2021-1-2	148,00 €/T	0,0% ↔	-7,5% ↓
Mantova	2021-1-2	191,00 €/T	6,1% ↑	13,0% ↑
Perugia	2021-1-2	140,00 €/T	0,0% ↔	-11,4% ↓
Roma	2021-1-2	195,00 €/T	5,4% ↑	15,4% ↑
Torino	2021-1-2	205,00 €/T	2,5% ↑	26,5% ↑
Udine	2021-1-2	186,50 €/T	3,9% ↑	22,3% ↑
Verona	2021-1-2	187,00 €/T	2,7% ↑	16,9% ↑

Avena

PIAZZA	ANNO-MESE-SETT.	PREZZO	VARIAZ. SU SETT. PREC.	VARIAZ. SU SETT. ANNO PREC.
Avena - ns				
Avellino	2021-1-2	188,50 €/T	0,0% ↔	2,2% ↑
Bari	2021-1-2	167,50 €/T	1,2% ↑	1,8% ↑
Catanzaro	2021-1-2	160,00 €/T	0,0% ↔	-5,9% ↓
Firenze	2021-1-2	150,50 €/T	0,0% ↔	10,3% ↑
Foggia	2021-1-2	165,00 €/T	10,0% ↑	10,0% ↑
Grosseto	2021-1-2	187,50 €/T	3,6% ↑	10,3% ↑
Perugia	2021-1-2	150,00 €/T	0,0% ↔	-2,6% ↓
Potenza	2021-1-2	160,00 €/T	0,0% ↔	-5,9% ↓

Fieno

PIAZZA	ANNO-MESE-SETT.	PREZZO	VARIAZ. SU SETT. PREC.	VARIAZ. SU SETT. ANNO PREC.
Fieno di erba medica - ns				
Bologna	2021-1-2	70,00 €/T	0,0%	7,7%
Brescia	2021-1-2	127,50 €/T	2,0%	-14,1%
Caserta	2021-1-2	148,00 €/T	0,0%	0,0%
Cremona	2021-1-2	127,50 €/T	0,0%	-3,8%
Modena	2021-1-2	99,50 €/T	0,0%	-2,9%

Prezzi medi per piazza - Franco magazzino

Orzo estero

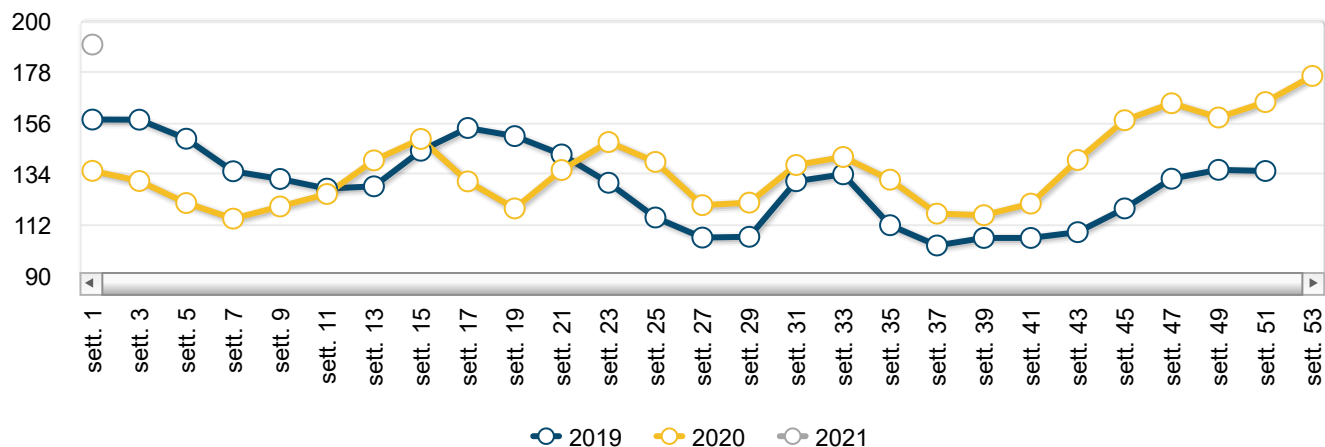
PIAZZA	ANNO-MESE-SETT.	PREZZO	VARIAZ. SU SETT. PREC.	VARIAZ. SU SETT. ANNO PREC.
Orzo estero				
Bologna	2021-1-2	207,00 €/T	nd	12,8%
Cuneo	2021-1-2	224,00 €/T	1,8%	nd
Milano	2021-1-2	214,00 €/T	2,4%	10,9%
Ragusa	2021-1-2	205,50 €/T	2,5%	10,8%
Torino	2021-1-2	220,00 €/T	2,3%	22,2%
Verona	2021-1-2	198,00 €/T	3,1%	10,9%

Mais estero

PIAZZA	ANNO-MESE-SETT.	PREZZO	VARIAZ. SU SETT. PREC.	VARIAZ. SU SETT. ANNO PREC.
Mais estero - Comunitario				
Bologna	2021-1-2	228,00 €/T	8,8%	26,7%
Milano	2021-1-2	213,00 €/T	4,2%	17,4%
Napoli	2021-1-2	226,50 €/T	4,4%	24,1%
Ragusa	2021-1-2	212,00 €/T	2,4%	17,1%

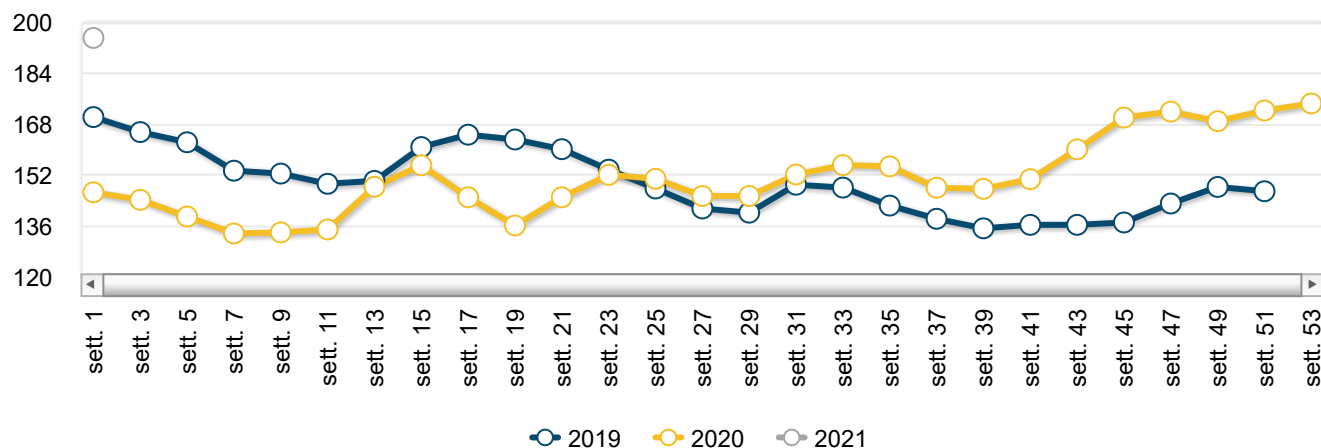
Avena estera

PIAZZA	ANNO-MESE-SETT.	PREZZO	VARIAZ. SU SETT. PREC.	VARIAZ. SU SETT. ANNO PREC.
Avena Estera				
Milano	2021-1-2	252,50 €/T	0,0% ↔	21,7% ↑
Ragusa	2021-1-2	240,00 €/T	3,0% ↑	20,0% ↑
Torino	2021-1-2	259,00 €/T	0,0% ↔	32,8% ↑

Mercato all'ingrosso sottoprodotti per alimentazione animale**Prezzi medi nazionali settimanali - Franco magazzino****Crusche - Andamento prezzi medi**



Farinacci - Andamento prezzi medi



Prezzi medi per piazza

Crusche

PIAZZA	ANNO-MESE-SETT.	PREZZO	VARIAZ. SU SETT. PREC.	VARIAZ. SU SETT. ANNO PREC.
Crusche - Frumento duro				
Bologna	2021-1-2	191,00 €/T	0,0% ↔	50,4% ↑
Catania	2021-1-2	155,00 €/T	6,9% ↑	34,8% ↑
Foggia	2021-1-2	130,00 €/T	4,0% ↑	23,8% ↑
Milano	2021-1-2	193,00 €/T	0,0% ↔	43,0% ↑
Napoli	2021-1-2	175,00 €/T	8,4% ↑	33,1% ↑
Crusche - Frumento tenero				
Bologna	2021-1-2	194,00 €/T	0,0% ↔	49,2% ↑
Brescia	2021-1-2	195,00 €/T	nd	43,9% ↑
Milano	2021-1-2	195,00 €/T	0,0% ↔	43,9% ↑
Modena	2021-1-2	193,00 €/T	0,0% ↔	60,8% ↑
Napoli	2021-1-2	197,50 €/T	2,6% ↑	21,5% ↑
Torino	2021-1-2	185,00 €/T	0,0% ↔	39,1% ↑
Verona	2021-1-2	193,00 €/T	7,2% ↑	49,6% ↑

Farinacci

PIAZZA	ANNO-MESE-SETT.	PREZZO	VARIAZ. SU SETT. PREC.	VARIAZ. SU SETT. ANNO PREC.
Farinacci - Frumento duro				
Bologna	2021-1-2	193,00 €/T	-1,0% ↓	36,9% ↑
Catania	2021-1-2	175,00 €/T	6,1% ↑	40,0% ↑
Foggia	2021-1-2	140,00 €/T	3,7% ↑	24,4% ↑
Milano	2021-1-2	197,00 €/T	0,0% ↔	37,8% ↑
Napoli	2021-1-2	185,00 €/T	9,5% ↑	34,1% ↑
Farinacci - Frumento tenero				
Bologna	2021-1-2	240,50 €/T	0,0% ↔	54,7% ↑
Brescia	2021-1-2	205,00 €/T	nd	29,3% ↑
Milano	2021-1-2	205,00 €/T	0,0% ↔	30,6% ↑
Modena	2021-1-2	239,50 €/T	0,0% ↔	66,9% ↑
Napoli	2021-1-2	217,50 €/T	2,4% ↑	16,0% ↑
Torino	2021-1-2	202,00 €/T	0,0% ↔	34,7% ↑
Verona	2021-1-2	201,00 €/T	6,9% ↑	31,4% ↑

Archivio News mercati cereali

[19/01/2021 Riso - settimana n. 2/2021](#)

[19/01/2021 Frumento - settimana n. 2/2021](#)

[22/12/2020 Riso - settimana n. 51/2020](#)

[10/12/2020 Mais - settimana n. 49/2020](#)

[10/12/2020 Frumento - settimana n. 49/2020](#)

Ismea - Area Mercati

Servizio di rilevazione dei prezzi certificato qualità UNI EN ISO 9001

contattaci

