

settimana n.2/2021

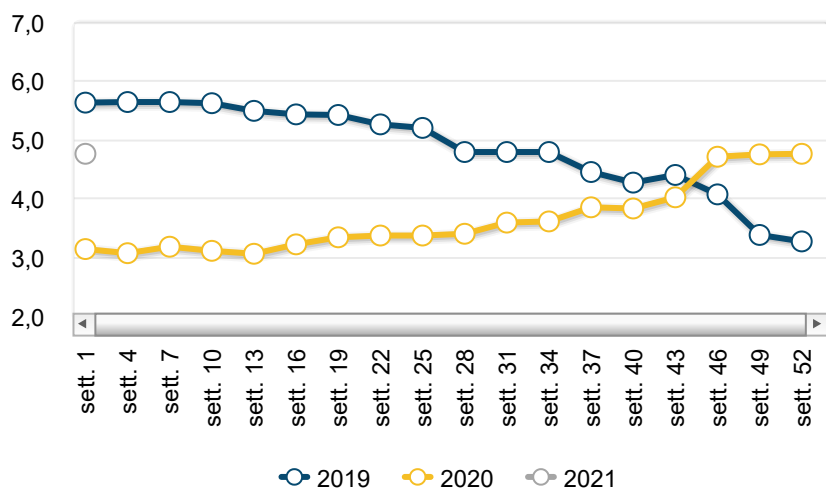
Oli vegetali - News mercati

il settimanale Ismea di informazione sui prodotti agricoli e agroalimentari

n.1/2021 settimana n.2/2021 - dall'11 al 17 gennaio 2021



Prezzi medi: olio extravergine d'oliva

La rete di rilevazione
ISMEA

Mercato nazionale alla produzione

Prezzi medi settimanali olio d'oliva

PRODOTTO	ANNO-MESE-SETT.	PREZZO	VARIAZ. SU SETT. PREC.	VARIAZ. SU SETT. ANNO PREC.
Olio extravergine di oliva	2021-1-2	4,75 €/Kg	-0,4% ↓	53,1% ↑
Olio lampante di oliva	2021-1-2	1,65 €/Kg	0,0% ↔	10,3% ↑

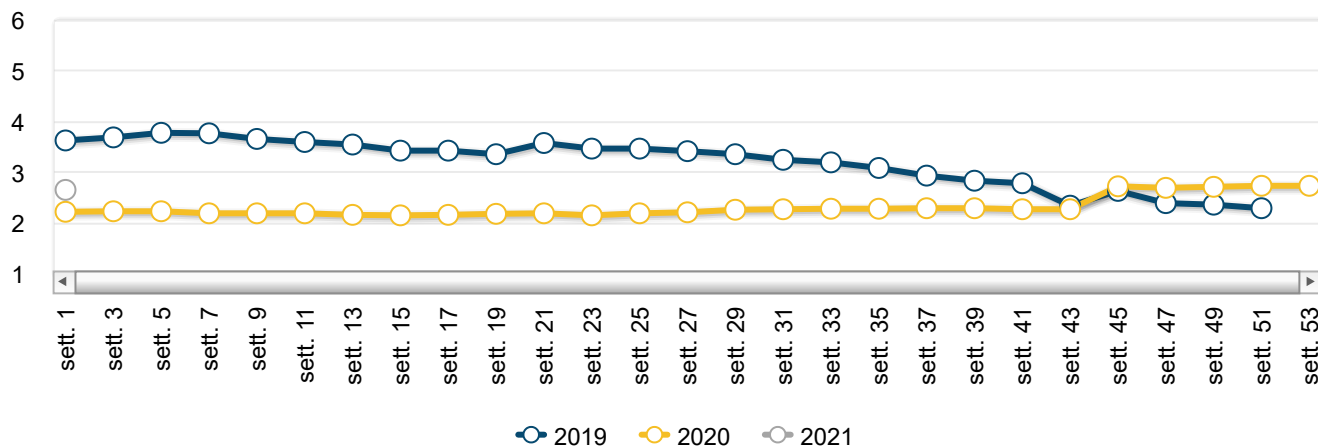
PRODOTTO	ANNO-MESE-SETT.	PREZZO	VARIAZ. SU SETT. PREC.	VARIAZ. SU SETT. ANNO PREC.
Olio vergine di oliva	2021-1-2	2,63 €/Kg	-1,1% ↓	17,4% ↑

Il punto sul mercato

La seconda settimana di gennaio ha evidenziato una lievissima flessione a carico dei listini medi dell'extravergine che si sono attestati a 4,75 euro al chilo (-2 centesimi). La variazione riscontrata è imputabile alla piazza di Foggia. Anche l'olio di oliva vergine perde qualche centesimo fermandosi a 2,63 euro al chilo, in questo caso le piazze che hanno evidenziato in assestamento al ribasso sono quelle calabresi. Senza variazioni i valori rilevati per l'olio lampante. Sul mercato all'ingrosso sostanzialmente stabili i listini degli olii raffinati di oliva e di sansa. In lieve rialzo, invece, i listini medi dei raffinati di semi di mais arachide e girasole.

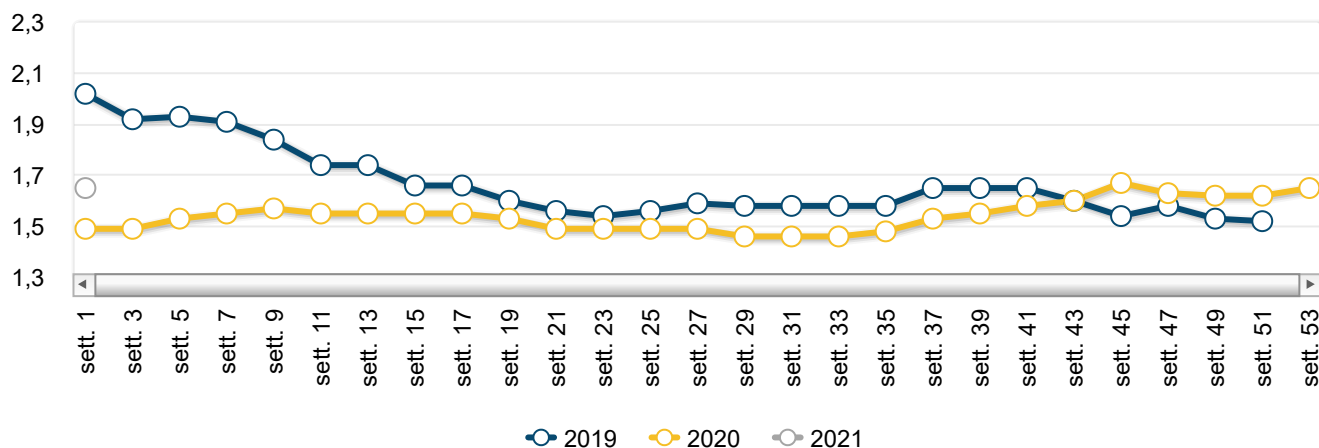


Olio vergine d'oliva - Andamento prezzi medi





Olio lampante - Andamento prezzi medi



Olio d'oliva - Prezzi medi per piazza

PIAZZA	ANNO-MESE-SETT.	PREZZO	VARIAZ. SU SETT. PREC.	VARIAZ. SU SETT. ANNO PREC.
Olio extravergine di oliva				
Agrigento	2021-1-2	5,25 €/Kg	0,0% →	12,9% ↑
Bari	2021-1-2	4,80 €/Kg	0,0% →	65,5% ↑
Bisceglie	2021-1-2	4,80 €/Kg	0,0% →	65,5% ↑
Brindisi	2021-1-2	4,45 €/Kg	0,0% →	64,8% ↑
Catanzaro	2021-1-2	4,30 €/Kg	0,0% →	56,4% ↑
Chieti	2021-1-2	6,00 €/Kg	-1,6% ↓	-7,7% ↓
Cosenza	2021-1-2	4,30 €/Kg	0,0% →	56,4% ↑
Foggia	2021-1-2	4,70 €/Kg	-1,1% ↓	62,9% ↑
Gioia Tauro (RC)	2021-1-2	4,70 €/Kg	0,0% →	38,2% ↑
Lamezia Terme	2021-1-2	4,30 €/Kg	0,0% →	56,4% ↑
Lecce	2021-1-2	4,45 €/Kg	0,0% →	64,8% ↑
Messina	2021-1-2	3,80 €/Kg	0,0% →	-11,6% ↓
Palermo	2021-1-2	5,25 €/Kg	0,0% →	12,9% ↑

PIAZZA	ANNO-MESE-SETT.	PREZZO	VARIAZ. SU SETT. PREC.	VARIAZ. SU SETT. ANNO PREC.
Pescara	2021-1-2	6,00 €/Kg	-1,6% ↓	-6,2% ↓
Ragusa	2021-1-2	5,50 €/Kg	0,0% ↔	27,9% ↑
Rossano	2021-1-2	4,30 €/Kg	0,0% ↔	56,4% ↑
Siracusa	2021-1-2	6,50 €/Kg	0,0% ↔	51,2% ↑
Taranto	2021-1-2	4,45 €/Kg	0,0% ↔	64,8% ↑
Trapani	2021-1-2	5,25 €/Kg	0,0% ↔	15,4% ↑
Olio lampante di oliva				
Brindisi	2021-1-2	1,73 €/Kg	0,0% ↔	16,9% ↑
Catanzaro	2021-1-2	1,58 €/Kg	0,0% ↔	4,3% ↑
Cosenza	2021-1-2	1,58 €/Kg	0,0% ↔	4,3% ↑
Gioia Tauro (RC)	2021-1-2	1,60 €/Kg	0,0% ↔	6,7% ↑
Lamezia Terme	2021-1-2	1,58 €/Kg	0,0% ↔	4,3% ↑
Lecce	2021-1-2	1,73 €/Kg	0,0% ↔	16,9% ↑
Rossano	2021-1-2	1,58 €/Kg	0,0% ↔	4,3% ↑
Taranto	2021-1-2	1,73 €/Kg	0,0% ↔	16,9% ↑
Vibo Valentia	2021-1-2	1,58 €/Kg	0,0% ↔	4,3% ↑
Olio vergine di oliva				
Brindisi	2021-1-2	2,55 €/Kg	0,0% ↔	27,5% ↑
Catanzaro	2021-1-2	2,45 €/Kg	-3,9% ↓	32,4% ↑
Cosenza	2021-1-2	2,45 €/Kg	-3,9% ↓	32,4% ↑
Gioia Tauro (RC)	2021-1-2	2,90 €/Kg	0,0% ↔	0,0% ↔
Lamezia Terme	2021-1-2	2,45 €/Kg	-3,9% ↓	32,4% ↑
Lecce	2021-1-2	2,55 €/Kg	0,0% ↔	27,5% ↑
Rossano	2021-1-2	2,45 €/Kg	-3,9% ↓	32,4% ↑
Taranto	2021-1-2	2,55 €/Kg	0,0% ↔	27,5% ↑

Olio di oliva DOP - Prezzi medi per piazza

PIAZZA	ANNO-MESE-SETT.	PREZZO	VARIAZ. SU SETT. PREC.	VARIAZ. SU SETT. ANNO PREC.
Olio dop - Aprutino Pescarese				
Pescara	2021-1-2	6,50 €/Kg	-1,5% ↓	-5,8% ↓
Olio dop - Bruzio				
Gioia Tauro (RC)	2021-1-2	7,40 €/Kg	-1,3% ↓	-1,3% ↓
Olio dop - Canino				
Viterbo	2021-1-2	7,30 €/Kg	0,0% ↔	3,5% ↑
Olio dop - Chianti Classico				
Firenze	2021-1-2	12,15 €/Kg	-1,2% ↓	-10,0% ↓
Olio dop - Colline teatine				
Chieti	2021-1-2	6,60 €/Kg	0,0% ↔	-5,7% ↓
Olio dop - Dauno				
Foggia	2021-1-2	4,90 €/Kg	-0,5% ↓	53,1% ↑
Olio dop - Lametia				
Gioia Tauro (RC)	2021-1-2	7,80 €/Kg	0,0% ↔	1,3% ↑
Olio dop - Monti Iblei				
Ragusa	2021-1-2	8,75 €/Kg	0,0% ↔	10,8% ↑
Olio dop - Umbria				
Perugia	2021-1-2	8,70 €/Kg	0,0% ↔	9,4% ↑
Olio dop - Val di Mazzara				
Palermo	2021-1-2	5,35 €/Kg	0,0% ↔	12,6% ↑
Olio dop - Valli Trapanesi				
Trapani	2021-1-2	5,35 €/Kg	0,0% ↔	12,6% ↑

Olio di oliva IGP - Prezzi medi per piazza

PIAZZA	ANNO-MESE-SETT.	PREZZO	VARIAZ. SU SETT. PREC.	VARIAZ. SU SETT. ANNO PREC.
Olio Igp - Igp Toscano				
Siena	2021-1-2	8,05 €/Kg	0,0% ↔	-8,0% ↓

Fonte: Rete di Rilevazione Ismea

Mercato nazionale all'ingrosso degli oli di pressione

Olio di oliva di pressione provenienza nazionale

PIAZZA	ANNO-MESE-SETT.	PREZZO	VARIAZ. SU SETT. PREC.	VARIAZ. SU SETT. ANNO PREC.
Olio extravergine di oliva				
Firenze	2021-1-2	5,03 €/Kg	0,0% ↔	34,0% ↑

Olio di oliva di pressione provenienza estera

PIAZZA	ANNO-MESE-SETT.	PREZZO	VARIAZ. SU SETT. PREC.	VARIAZ. SU SETT. ANNO PREC.
Olio extravergine di oliva provenienza estero				
Bari	2021-1-2	3,00 €/Kg	0,0% ↔	21,2% ↑
Firenze	2021-1-2	2,89 €/Kg	0,0% ↔	10,5% ↑
Imperia	2021-1-2	2,48 €/Kg	0,0% ↔	10,4% ↑
Roma	2021-1-2	2,76 €/Kg	0,0% ↔	14,8% ↑

Mercato nazionale all'ingrosso degli oli raffinati

Oli di oliva rettificati

PIAZZA	ANNO-MESE-SETT.	PREZZO	VARIAZ. SU SETT. PREC.	VARIAZ. SU SETT. ANNO PREC.
Olio raffinato di oliva				
Firenze	2021-1-2	2,07 €/Kg	0,0% ↔	10,7% ↑

PIAZZA	ANNO-MESE-SETT.	PREZZO	VARIAZ. SU SETT. PREC.	VARIAZ. SU SETT. ANNO PREC.
Foggia	2021-1-2	2,08 €/Kg	0,0% ↔	11,0% ↑
Genova	2021-1-2	2,14 €/Kg	0,0% ↔	8,1% ↑
Imperia	2021-1-2	2,23 €/Kg	0,0% ↔	14,4% ↑
Milano	2021-1-2	2,05 €/Kg	nd	9,0% ↑
Roma	2021-1-2	2,06 €/Kg	0,0% ↔	4,8% ↑

Oli di oliva rettificati

PIAZZA	ANNO-MESE-SETT.	PREZZO	VARIAZ. SU SETT. PREC.	VARIAZ. SU SETT. ANNO PREC.
Olio raffinato di sansa				
Firenze	2021-1-2	1,09 €/Kg	0,0% ↔	2,8% ↑
Foggia	2021-1-2	1,10 €/Kg	3,8% ↑	5,8% ↑
Genova	2021-1-2	1,19 €/Kg	0,0% ↔	3,5% ↑
Milano	2021-1-2	1,07 €/Kg	nd	1,9% ↑
Roma	2021-1-2	1,06 €/Kg	0,0% ↔	-4,9% ↓

Prezzi medi oli di semi raffinati

PRODOTTO	ANNO-MESE-SETT.	PREZZO	VARIAZ. SU SETT. PREC.	VARIAZ. SU SETT. ANNO PREC.
Olio di semi raffinati - Arachide	2021-1-2	2,22 €/Kg	0,7% ↑	37,9% ↑
Olio di semi raffinati - Girasole	2021-1-2	1,13 €/Kg	1,6% ↑	29,2% ↑
Olio di semi raffinati - Mais	2021-1-2	1,17 €/Kg	0,7% ↑	29,2% ↑

Oli di semi raffinati per piazza

PIAZZA	ANNO-MESE-SETT.	PREZZO	VARIAZ. SU SETT. PREC.	VARIAZ. SU SETT. ANNO PREC.
Olio di semi raffinati - Arachide				
Bari	2021-1-2	2,29 €/Kg	3,2% ↑	39,6% ↑
Genova	2021-1-2	2,29 €/Kg	1,3% ↑	39,8% ↑

PIAZZA	ANNO-MESE-SETT.	PREZZO	VARIAZ. SU SETT. PREC.	VARIAZ. SU SETT. ANNO PREC.
Milano	2021-1-2	2,22 €/Kg	nd	35,4% ↑
Pescara	2021-1-2	1,28 €/Kg	0,0% ↔	0,0% ↔
Roma	2021-1-2	2,15 €/Kg	0,0% ↔	38,7% ↑
Olio di semi raffinati - Girasole				
Bari	2021-1-2	1,19 €/Kg	5,3% ↑	32,2% ↑
Genova	2021-1-2	1,19 €/Kg	3,5% ↑	32,4% ↑
Milano	2021-1-2	1,13 €/Kg	nd	29,9% ↑
Pescara	2021-1-2	0,75 €/Kg	0,0% ↔	0,0% ↔
Roma	2021-1-2	1,09 €/Kg	0,0% ↔	25,3% ↑
Olio di semi raffinati - Mais				
Bari	2021-1-2	1,35 €/Kg	17,4% ↑	66,7% ↑
Genova	2021-1-2	1,24 €/Kg	3,3% ↑	11,8% ↑
Milano	2021-1-2	1,15 €/Kg	nd	42,0% ↑
Pescara	2021-1-2	0,79 €/Kg	0,0% ↔	0,0% ↔
Roma	2021-1-2	1,14 €/Kg	0,0% ↔	40,1% ↑

Mercato estero

Spagna

PIAZZA	ANNO-MESE-SETT.	PREZZO	VARIAZ. SU SETT. PREC.	VARIAZ. SU SETT. ANNO PREC.
Olio d'oliva - Extravergine				
Borgas	2021-1-2	3,13 €/Kg	1,6% ↑	16,8% ↑
Granada	2021-1-2	2,50 €/Kg	2,0% ↑	31,6% ↑
Jaen	2021-1-2	2,54 €/Kg	1,7% ↑	26,1% ↑

PIAZZA	ANNO-MESE-SETT.	PREZZO	VARIAZ. SU SETT. PREC.	VARIAZ. SU SETT. ANNO PREC.
Malaga	2021-1-2	2,71 €/Kg	3,0% ↑	17,3% ↑
Toledo	2021-1-2	2,58 €/Kg	-0,7% ↓	14,4% ↑
Olio d'oliva - Lampante				
Jaen	2021-1-2	1,95 €/Kg	2,1% ↑	11,4% ↑
Olio d'oliva - Raffinato di oliva				
Andalusia	2021-1-2	1,96 €/Kg	0,5% ↑	6,7% ↑
Olio d'oliva - Raffinato di sansa				
Andalusia	2021-1-2	0,98 €/Kg	1,6% ↑	0,0% ↔

Grecia

PIAZZA	ANNO-MESE-SETT.	PREZZO	VARIAZ. SU SETT. PREC.	VARIAZ. SU SETT. ANNO PREC.
Olio d'oliva - Extravergine				
Creta	2021-1-2	2,65 €/Kg	5,0% ↑	14,0% ↑
Kalamata	2021-1-2	2,55 €/Kg	4,1% ↑	12,1% ↑
Sparta	2021-1-2	2,95 €/Kg	0,0% ↔	0,0% ↔
Olio d'oliva - Lampante				
Corfù ¹	2021-1-2	1,53 €/Kg	0,0% ↔	10,9% ↑
Creta	2021-1-2	1,53 €/Kg	0,0% ↔	10,9% ↑
Dodecanneso	2021-1-2	1,53 €/Kg	0,0% ↔	10,9% ↑
Mitylene	2021-1-2	1,53 €/Kg	0,0% ↔	5,2% ↑
Nord Grecia	2021-1-2	1,58 €/Kg	3,3% ↑	14,5% ↑
Olio d'oliva - Vergine				
Creta	2021-1-2	1,90 €/Kg	1,3% ↑	28,8% ↑
Mitylene	2021-1-2	1,90 €/Kg	4,1% ↑	15,2% ↑

Archivio News mercati oli vegetali

10/12/2020 Settimana n.49 dal 30 novembre al 6 dicembre 2020

17/11/2020 Settimana n.46 dal 9 al 15 novembre 2020

14/10/2020 Settimana n.41 dal 5 all'11 ottobre 2020

22/09/2020 Settimana n.39 dal 21 al 27 settembre 2020

15/09/2020 Settimana n.37 dal 7 al 13 settembre 2020

Ismea - Area Mercati

Servizio di rilevazione dei prezzi certificato qualità UNI EN ISO 9001

contattaci
