

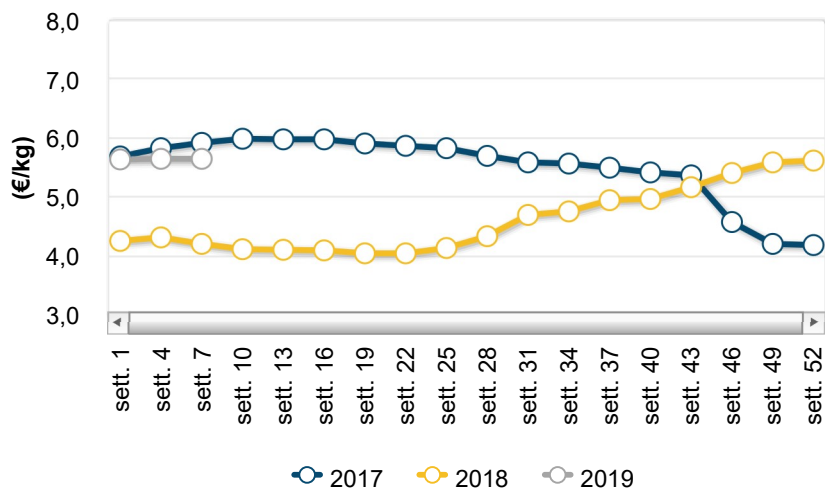
## Oli vegetali - News mercati

il settimanale Ismea di informazione sui prodotti agricoli e agroalimentari

**n.07 - settimana n. 09/2019 - dal 25 febbraio al 3 marzo 2019**



### Prezzi medi: olio extravergine d'oliva



La rete di rilevazione ISMEA

## Mercato nazionale alla produzione

### Prezzi medi settimanali olio d'oliva

PRODOTTO	ANNO-MESE-SETT.	PREZZO	VARIAZ. SU SETT. PREC.	VARIAZ. SU SETT. ANNO PREC.
Olio extravergine di oliva	2019-2-4	5,64 €/Kg	-0,2% ↓	36,2% ↑

PRODOTTO	ANNO-MESE-SETT.	PREZZO	VARIAZ. SU SETT. PREC.	VARIAZ. SU SETT. ANNO PREC.
Olio lampante di oliva	2019-2-4	1,84 €/Kg	-0,8% ↓	-34,6% ↓
Olio vergine di oliva	2019-2-4	3,66 €/Kg	-0,8% ↓	9,7% ↑

## Il punto sul mercato

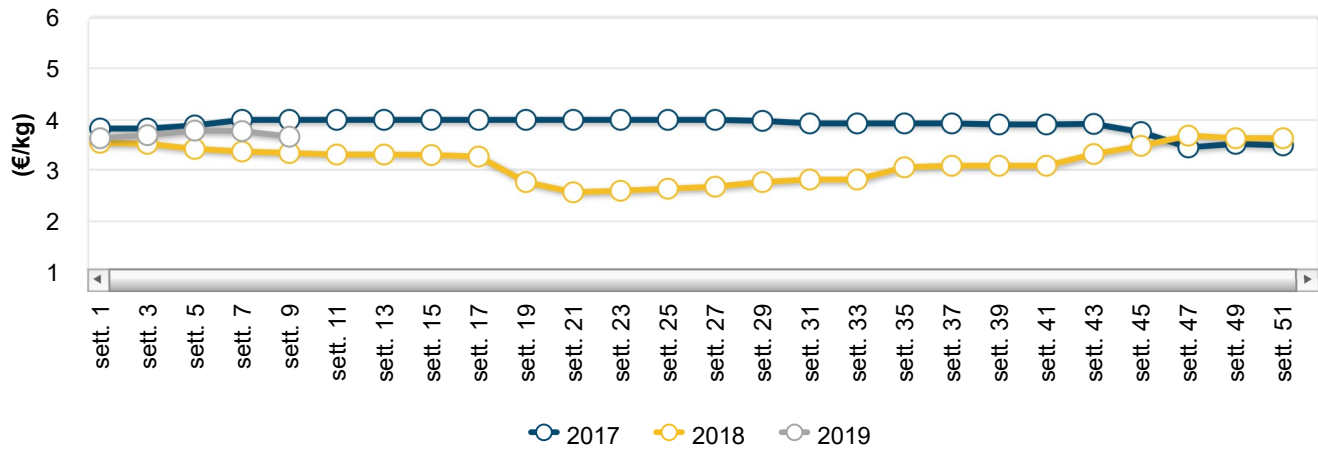
La quarta settimana di febbraio si è distinta da un ribasso generale dei prezzi all'origine dell'olio extravergine, vergine e lampante. Il calo, per tutti i prodotti, si è verificato soprattutto nelle piazze calabre di Catanzaro, Lamezia Terme, Cosenza e Rossano in cui il mercato è rimasto poco dinamico e la domanda del prodotto è risultata tendenzialmente in ribasso. È emerso un lieve calo anche nei prezzi degli oli DOP umbri, stabile invece il mercato degli IGP.



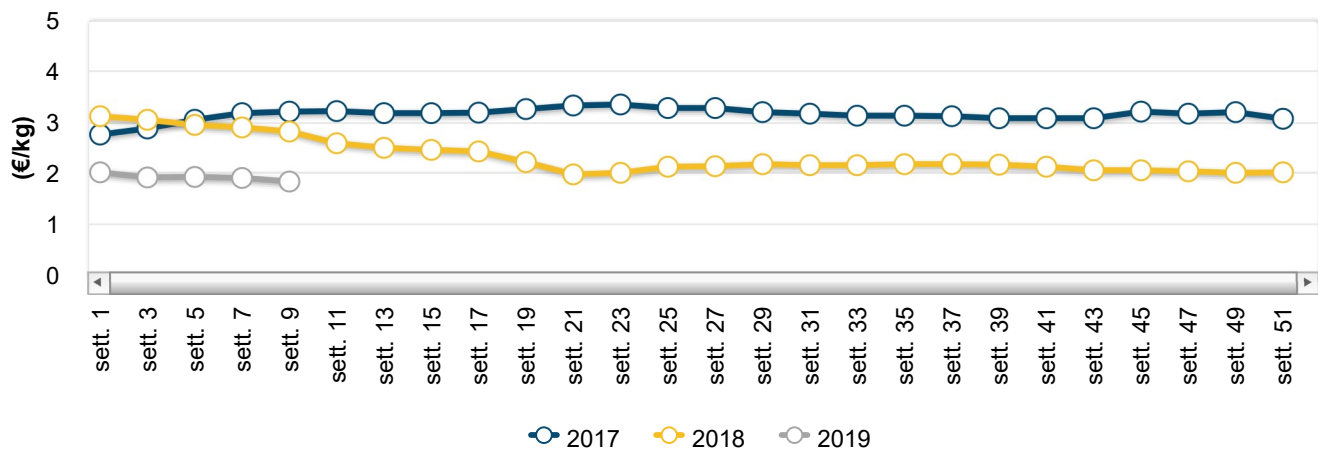
Sul mercato all'ingrosso si è osservato una generale riduzione degli scambi sulle principali piazze rilevate, sia per gli oli raffinati d'oliva sia per i raffinati di sansa, con conseguente calo delle quotazioni. In lieve ribasso anche i prezzi degli oli di girasole mentre non si sono osservate variazioni di rilievo per gli oli di arachide e di mais.

Per il mercato spagnolo si è notato un andamento vocato al ribasso per tutti i prodotti rilevati, a causa di un mercato a rilento. Nel mercato greco restano stabili le quotazioni degli oli extravergini e vergini, di contro per gli oli lampanti, si è osservato un calo delle quotazioni su tutte le piazze rilevate a causa di una minore richiesta.

### Olio vergine d'oliva - Andamento prezzi medi



### Olio lampante - Andamento prezzi medi



### Olio d'oliva - Prezzi medi per piazza

PIAZZA	ANNO-MESE-SETT.	PREZZO	VARIAZ. SU SETT. PREC.	VARIAZ. SU SETT. ANNO PREC.
<b>Olio extravergine di oliva</b>				
Agrigento	2019-2-4	6,70 €/Kg	0,0% ↔	30,1% ↑
Bari	2019-2-4	6,05 €/Kg	0,0% ↔	48,2% ↑

PIAZZA	ANNO-MESE-SETT.	PREZZO	VARIAZ. SU SETT. PREC.	VARIAZ. SU SETT. ANNO PREC.
Bisceglie	2019-2-4	6,00 €/Kg	0,0% ↔	46,3% ↑
Brindisi	2019-2-4	5,40 €/Kg	0,0% ↔	36,7% ↑
Catanzaro	2019-2-4	5,20 €/Kg	-1,9% ↓	33,3% ↑
Chieti	2019-2-4	6,20 €/Kg	0,0% ↔	3,3% ↑
Cosenza	2019-2-4	5,20 €/Kg	-1,9% ↓	33,3% ↑
Foggia	2019-2-4	5,08 €/Kg	0,0% ↔	27,3% ↑
Gioia Tauro (RC)	2019-2-4	5,70 €/Kg	0,0% ↔	32,6% ↑
Lamezia Terme	2019-2-4	5,20 €/Kg	-1,9% ↓	33,3% ↑
Lecce	2019-2-4	5,40 €/Kg	0,0% ↔	36,7% ↑
Messina	2019-2-4	6,72 €/Kg	0,0% ↔	15,9% ↑
Palermo	2019-2-4	7,00 €/Kg	0,0% ↔	44,3% ↑
Pescara	2019-2-4	6,20 €/Kg	0,0% ↔	3,3% ↑
Ragusa	2019-2-4	7,20 €/Kg	0,0% ↔	22,0% ↑
Rieti	2019-2-4	6,80 €/Kg	0,0% ↔	0,0% ↔
Rossano	2019-2-4	5,20 €/Kg	-1,9% ↓	33,3% ↑
Siracusa	2019-2-4	7,20 €/Kg	0,0% ↔	42,6% ↑
Taranto	2019-2-4	5,40 €/Kg	0,0% ↔	36,7% ↑
Trapani	2019-2-4	6,70 €/Kg	0,0% ↔	42,6% ↑
<b>Olio lampante di oliva</b>				
Brindisi	2019-2-4	1,95 €/Kg	0,0% ↔	-32,2% ↓
Catanzaro	2019-2-4	1,83 €/Kg	-2,7% ↓	-36,0% ↓
Cosenza	2019-2-4	1,83 €/Kg	-2,7% ↓	-36,0% ↓
Gioia Tauro (RC)	2019-2-4	1,70 €/Kg	0,0% ↔	-37,0% ↓

PIAZZA	ANNO-MESE-SETT.	PREZZO	VARIAZ. SU SETT. PREC.	VARIAZ. SU SETT. ANNO PREC.
Lamezia Terme	2019-2-4	1,82 €/Kg	-2,7% ↓	-36,0% ↓
Lecce	2019-2-4	1,95 €/Kg	0,0% ↔	-32,2% ↓
Rossano	2019-2-4	1,83 €/Kg	-2,7% ↓	-36,0% ↓
Taranto	2019-2-4	1,95 €/Kg	0,0% ↔	-32,2% ↓
Vibo Valentia	2019-2-4	1,75 €/Kg	0,0% ↔	-38,6% ↓

#### Olivo vergine di oliva

Brindisi	2019-2-4	3,95 €/Kg	0,0% ↔	17,9% ↑
Catanzaro	2019-2-4	3,25 €/Kg	-3,0% ↓	6,6% ↑
Cosenza	2019-2-4	3,25 €/Kg	-3,0% ↓	6,6% ↑
Gioia Tauro (RC)	2019-2-4	3,70 €/Kg	0,0% ↔	2,8% ↑
Lamezia Terme	2019-2-4	3,25 €/Kg	-3,0% ↓	6,6% ↑
Lecce	2019-2-4	3,95 €/Kg	0,0% ↔	17,9% ↑
Rossano	2019-2-4	3,25 €/Kg	-3,0% ↓	6,6% ↑
Taranto	2019-2-4	3,95 €/Kg	0,0% ↔	17,9% ↑

#### Olivo di oliva DOP - Prezzi medi per piazza

PIAZZA	ANNO-MESE-SETT.	PREZZO	VARIAZ. SU SETT. PREC.	VARIAZ. SU SETT. ANNO PREC.
<b>Olivo dop - Aprutino Pescara</b>				
Pescara	2019-2-4	7,00 €/Kg	0,0% ↔	0,0% ↔
<b>Olivo dop - Brisighella</b>				
Ravenna	2019-2-4	22,00 €/Kg	0,0% ↔	-8,3% ↓
<b>Olivo dop - Bruzio</b>				
Gioia Tauro (RC)	2019-2-4	7,80 €/Kg	0,0% ↔	2,6% ↑

PIAZZA	ANNO-MESE-SETT.	PREZZO	VARIAZ. SU SETT. PREC.	VARIAZ. SU SETT. ANNO PREC.
<b>Olio dop - Canino</b>				
Viterbo	2019-2-4	7,95 €/Kg	0,0% ↔	0,0% ↔
<b>Olio dop - Chianti Classico</b>				
Firenze	2019-2-4	12,05 €/Kg	0,0% ↔	5,7% ↑
<b>Olio dop - Colline teatine</b>				
Chieti	2019-2-4	7,00 €/Kg	0,0% ↔	-1,4% ↓
<b>Olio dop - Dauno</b>				
Foggia	2019-2-4	5,70 €/Kg	0,0% ↔	31,0% ↑
<b>Olio dop - Garda</b>				
Verona	2019-2-4	17,00 €/Kg	0,0% ↔	23,6% ↑
<b>Olio dop - Lametia</b>				
Gioia Tauro (RC)	2019-2-4	8,00 €/Kg	0,0% ↔	0,0% ↔
<b>Olio dop - Monti Iblei</b>				
Ragusa	2019-2-4	9,25 €/Kg	0,0% ↔	14,9% ↑
<b>Olio dop - Riviera dei fiori</b>				
Imperia	2019-2-4	11,00 €/Kg	0,0% ↔	-1,8% ↓
<b>Olio dop - Sabina</b>				
Rieti	2019-2-4	7,55 €/Kg	0,0% ↔	-3,8% ↓
<b>Olio dop - Terre di Bari</b>				
Bari	2019-2-4	6,03 €/Kg	0,0% ↔	45,2% ↑
<b>Olio dop - Umbria</b>				
Perugia	2019-2-4	9,40 €/Kg	-1,1% ↓	-6,0% ↓
<b>Olio dop - Val di Mazzara</b>				

PIAZZA	ANNO-MESE-SETT.	PREZZO	VARIAZ. SU SETT. PREC.	VARIAZ. SU SETT. ANNO PREC.
Palermo	2019-2-4	7,28 €/Kg	0,0% ↔	33,5% ↑
<b>Olio dop - Valli Trapanesi</b>				
Trapani	2019-2-4	7,28 €/Kg	0,0% ↔	44,1% ↑

#### Olio di oliva IGP - Prezzi medi per piazza

PIAZZA	ANNO-MESE-SETT.	PREZZO	VARIAZ. SU SETT. PREC.	VARIAZ. SU SETT. ANNO PREC.
<b>Olio Igp - Igp Toscano</b>				
Siena	2019-2-4	8,25 €/Kg	0,0% ↔	-8,3% ↓

Fonte: Rete di Rilevazione Ismea

#### **Mercato nazionale all'ingrosso degli oli di pressione**

##### Olio di oliva di pressione provenienza nazionale

PIAZZA	ANNO-MESE-SETT.	PREZZO	VARIAZ. SU SETT. PREC.	VARIAZ. SU SETT. ANNO PREC.
<b>Olio extravergine di oliva</b>				
Firenze	2019-2-4	6,07 €/Kg	0,0% ↔	33,5% ↑
Genova	2019-2-4	6,15 €/Kg	0,0% ↔	41,4% ↑
Imperia	2019-2-4	6,15 €/Kg	0,0% ↔	41,4% ↑

##### Olio di oliva di pressione provenienza estera

PIAZZA	ANNO-MESE-SETT.	PREZZO	VARIAZ. SU SETT. PREC.	VARIAZ. SU SETT. ANNO PREC.
<b>Olio extravergine di oliva provenienza estero</b>				
Bari	2019-2-4	3,06 €/Kg	-2,4% ↓	-15,2% ↓

PIAZZA	ANNO-MESE-SETT.	PREZZO	VARIAZ. SU SETT. PREC.	VARIAZ. SU SETT. ANNO PREC.
Firenze	2019-2-4	3,05 €/Kg	-1,2% ↓	-18,9% ↓
Imperia	2019-2-4	2,77 €/Kg	-2,1% ↓	-25,0% ↓
Roma	2019-2-4	2,84 €/Kg	-1,2% ↓	-22,5% ↓

### *Mercato nazionale all'ingrosso degli oli raffinati*

#### Oli di oliva rettificati

PIAZZA	ANNO-MESE-SETT.	PREZZO	VARIAZ. SU SETT. PREC.	VARIAZ. SU SETT. ANNO PREC.
<b>Olio rettificato di oliva</b>				
Firenze	2019-2-4	2,19 €/Kg	-3,7% ↓	-33,1% ↓
Foggia	2019-2-4	2,36 €/Kg	0,0% ↔	-28,7% ↓
Genova	2019-2-4	2,36 €/Kg	-4,1% ↓	-32,2% ↓
Imperia	2019-2-4	2,42 €/Kg	-0,6% ↓	nd
Milano	2019-2-4	2,33 €/Kg	-0,9% ↓	-33,5% ↓
Pescara	2019-2-4	2,50 €/Kg	0,0% ↔	-29,6% ↓
Roma	2019-2-4	2,36 €/Kg	-0,8% ↓	-28,1% ↓

#### Oli di oliva rettificati

PIAZZA	ANNO-MESE-SETT.	PREZZO	VARIAZ. SU SETT. PREC.	VARIAZ. SU SETT. ANNO PREC.
<b>Olio rettificato di sansa</b>				
Firenze	2019-2-4	1,28 €/Kg	-2,3% ↓	-43,8% ↓
Foggia	2019-2-4	1,36 €/Kg	0,0% ↔	-41,1% ↓
Genova	2019-2-4	1,45 €/Kg	-1,4% ↓	-40,7% ↓
Milano	2019-2-4	1,33 €/Kg	-1,5% ↓	-45,9% ↓



PIAZZA	ANNO-MESE-SETT.	PREZZO	VARIAZ. SU SETT. PREC.	VARIAZ. SU SETT. ANNO PREC.
Pescara	2019-2-4	1,55 €/Kg	0,0% ↔	-32,6% ↓
Roma	2019-2-4	1,40 €/Kg	-1,4% ↓	-38,9% ↓

#### Prezzi medi oli di semi raffinati

PRODOTTO	ANNO-MESE-SETT.	PREZZO	VARIAZ. SU SETT. PREC.	VARIAZ. SU SETT. ANNO PREC.
Olio di semi raffinati - Arachide	2019-2-4	1,27 €/Kg	0,0% ↔	-6,3% ↓
Olio di semi raffinati - Girasole	2019-2-4	0,77 €/Kg	-0,4% ↓	-1,5% ↓
Olio di semi raffinati - Mais	2019-2-4	0,82 €/Kg	0,0% ↔	-9,4% ↓

#### Oli di semi raffinati per piazza

PIAZZA	ANNO-MESE-SETT.	PREZZO	VARIAZ. SU SETT. PREC.	VARIAZ. SU SETT. ANNO PREC.
<b>Olio di semi raffinati - Arachide</b>				
Bari	2019-2-4	1,28 €/Kg	0,0% ↔	-3,8% ↓
Genova	2019-2-4	1,27 €/Kg	0,0% ↔	-5,2% ↓
Milano	2019-2-4	1,28 €/Kg	0,0% ↔	-4,8% ↓
Pescara	2019-2-4	1,28 €/Kg	0,0% ↔	-9,3% ↓
Roma	2019-2-4	1,28 €/Kg	0,0% ↔	-8,6% ↓
<b>Olio di semi raffinati - Girasole</b>				
Bari	2019-2-4	0,76 €/Kg	0,0% ↔	-1,3% ↓
Genova	2019-2-4	0,78 €/Kg	-1,3% ↓	0,0% ↔
Milano	2019-2-4	0,76 €/Kg	0,0% ↔	-3,2% ↓
Pescara	2019-2-4	0,75 €/Kg	0,0% ↔	-2,6% ↓
Roma	2019-2-4	0,79 €/Kg	0,0% ↔	-1,3% ↓
<b>Olio di semi raffinati - Mais</b>				

PIAZZA	ANNO-MESE-SETT.	PREZZO	VARIAZ. SU SETT. PREC.	VARIAZ. SU SETT. ANNO PREC.
Bari	2019-2-4	0,88 €/Kg	0,0% ↔	-2,2% ↓
Genova	2019-2-4	0,77 €/Kg	0,0% ↔	-14,5% ↓
Milano	2019-2-4	0,88 €/Kg	0,0% ↔	-2,8% ↓
Pescara	2019-2-4	0,79 €/Kg	0,0% ↔	-13,2% ↓
Roma	2019-2-4	0,81 €/Kg	0,0% ↔	-11,0% ↓

### Mercato estero

#### Spagna

PIAZZA	ANNO-MESE-SETT.	PREZZO	VARIAZ. SU SETT. PREC.	VARIAZ. SU SETT. ANNO PREC.
<b>Olio d'oliva - Extravergine</b>				
Borgas	2019-2-4	3,33 €/Kg	0,0% ↔	-11,9% ↓
Granada	2019-2-4	2,63 €/Kg	-1,9% ↓	-28,1% ↓
Jaen	2019-2-4	2,53 €/Kg	-1,0% ↓	-27,1% ↓
Malaga	2019-2-4	2,79 €/Kg	-0,4% ↓	-23,6% ↓
Toledo	2019-2-4	2,65 €/Kg	-0,5% ↓	-23,7% ↓
<b>Olio d'oliva - Lampante</b>				
Jaen	2019-2-4	2,14 €/Kg	-3,1% ↓	-34,1% ↓
<b>Olio d'oliva - Raffinato di oliva</b>				
Andalusia	2019-2-4	2,14 €/Kg	-3,8% ↓	-34,4% ↓
<b>Olio d'oliva - Raffinato di sansa</b>				
Andalusia	2019-2-4	1,21 €/Kg	-0,8% ↓	-44,6% ↓

## Grecia

PIAZZA	ANNO-MESE-SETT.	PREZZO	VARIAZ. SU SETT. PREC.	VARIAZ. SU SETT. ANNO PREC.
<b>Olio d'oliva - Extravergine</b>				
Creta	2019-2-4	2,73 €/Kg	0,0%	-26,1%
Kalamata	2019-2-4	2,68 €/Kg	0,0%	-26,7%
Sparta	2019-2-4	3,63 €/Kg	0,0%	-8,5%
<b>Olio d'oliva - Lampante</b>				
Corfù	2019-2-4	1,70 €/Kg	-6,8%	-32,7%
Creta	2019-2-4	1,70 €/Kg	-6,8%	-32,7%
Dodecanneso	2019-2-4	1,70 €/Kg	-6,8%	-32,7%
Mitylene	2019-2-4	1,78 €/Kg	-4,1%	-41,3%
Nord Grecia	2019-2-4	1,70 €/Kg	-6,8%	-32,7%
<b>Olio d'oliva - Vergine</b>				
Creta	2019-2-4	2,05 €/Kg	0,0%	-32,8%
Mitylene	2019-2-4	2,18 €/Kg	0,0%	-30,4%



Scarica la News mercati (306.21 KB).

#### Archivio News mercati oli vegetali

**26/02/2019** Settimana n. 08/2019 - dal 18 al 24 febbraio 2019

**19/02/2019** Settimana n. 07/2019 - dal 11 al 17 febbraio 2019

**13/02/2019** Settimana n. 06/2019 - dal 04 al 10 febbraio 2019

**06/02/2019** Settimana n. 05/2019 - dal 28 gennaio al 03 febbraio 2019

**31/01/2019** Settimana n. 04/2019 - dal 21 al 27 gennaio 2019

**Ismea - Area Mercati**

*Servizio di rilevazione dei prezzi certificato qualità UNI EN ISO 9001*

***contattaci***