



Homepage > **Settimana n.28/2019**

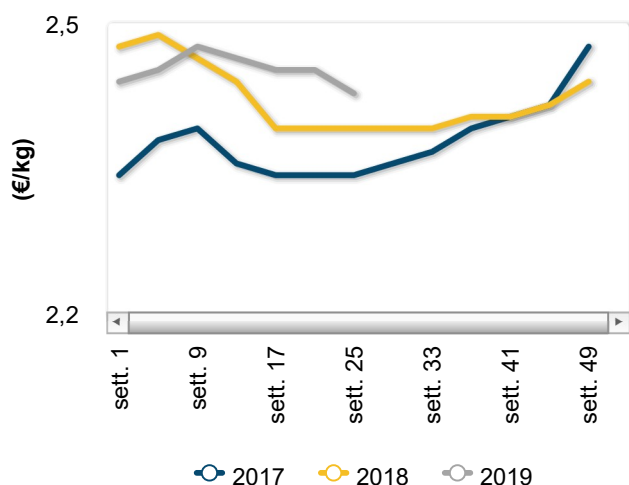
Carne bovina - News mercati

il settimanale Ismea di informazione sui prodotti agricoli e agroalimentari

**n.21/2019 - Settimana n. 28 dal 8 al 14 luglio 2019**



**Vitelloni - prezzi medi**



La rete di rilevazione ISMEA

**Mercato nazionale alla produzione**

**Prezzi medi settimanali**

**Bovini vivi**

PRODOTTO	ANNO-MESE-SETT.	PREZZO	VARIAZ. SU SETT. PREC.	VARIAZ. SU SETT. ANNO PREC.
Baliotti da Ristallo	2019-7-2	2,85 €/Kg/peso vivo	0,1% ↑	-11,1% ↓
Manze	2019-7-2	2,68 €/Kg/peso vivo	0,0% ↔	1,4% ↑

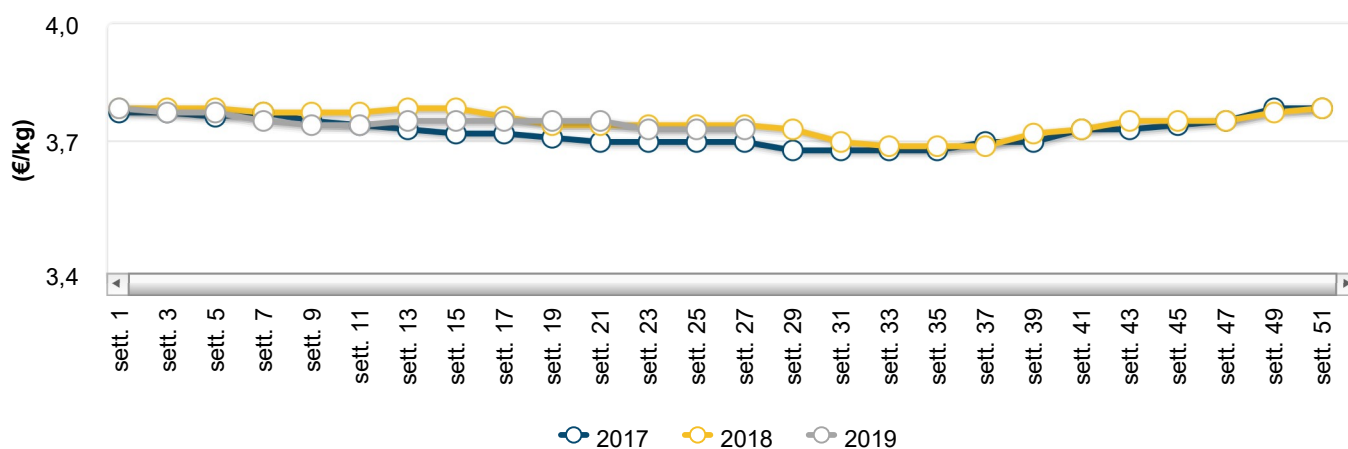
PRODOTTO	ANNO-MESE- SETT.	PREZZO	VARIAZ. SU SETT. PREC.	VARIAZ. SU SETT. ANNO PREC.
Scottona	2019-7-2	2,73 €/Kg/peso vivo	0,0%	-0,7%
Tori da macello	2019-7-2	0,95 €/Kg/peso vivo	0,0%	2,7%
Vacche	2019-7-2	1,21 €/Kg/peso vivo	-0,1%	-4,0%
Vitelle da ristallo	2019-7-2	2,95 €/Kg/peso vivo	0,0%	-0,1%
Vitelli	2019-7-2	3,75 €/Kg/peso vivo	0,0%	-0,2%
Vitelli da Ristallo	2019-7-2	2,91 €/Kg/peso vivo	-0,3%	-2,0%
Vitelloni	2019-7-2	2,38 €/Kg/peso vivo	-0,2%	0,7%

## Il punto sul mercato

La seconda settimana di luglio mostra variazioni contenute o nulle sulle principali categorie merceologiche. Le manze da macello risultano invariate su base nazionale con listini fermi su tutte le piazze di quotazione, da un confronto su base annua il loro prezzo si colloca questa settimana al +1,44%. Per ciò che concerne la categoria delle vacche da macello mostrano questa settimana una contrazione del - 0,11% rispetto a sette giorni fa, trascinate al ribasso dalla razza Piemontese sulla piazza di Cuneo (-0,84% variazione congiunturale). Buono l'andamento dei vitelli da macello che guadagnano il +2,17% sulla piazza di Reggio Emilia. Tale variazione non basta però a far spostare la media nazionale in maniera significativa. I vitelloni da macello, per via di una contrazione del prezzo di tale categoria per la razza frisona su Modena, perdono il -0,15% su base nazionale. Si attende una ripresa dei prezzi nel mese prossimo venturo con l'abbassarsi delle temperature.

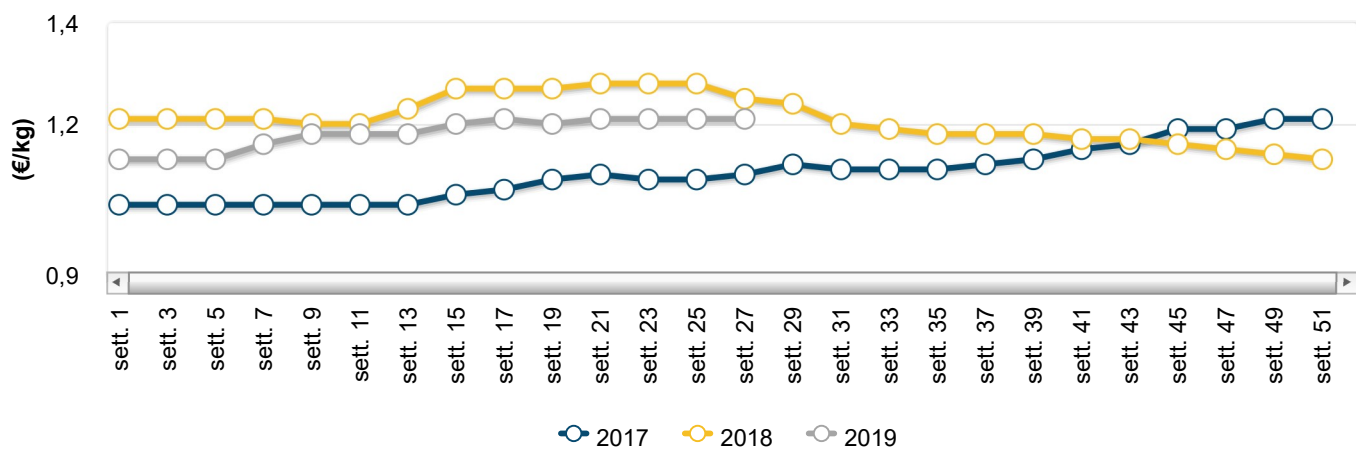


### Vitelli da macello - Andamento prezzi medi





### Vacche da macello - Andamento prezzi medi



### Prezzi medi per piazza

#### Bovini vivi

PIAZZA	ANNO-MESE-SETT.	PREZZO	VARIAZ. SU SETT. PREC.	VARIAZ. SU SETT. ANNO PREC.
<b>Baliotti da Ristallo - Incrocio</b>				
Cremona	2019-7-2	3,50 €/Kg/peso vivo	0,0% →	-10,3% ↓
Vicenza	2019-7-2	2,25 €/Kg/peso vivo	0,0% →	-11,8% ↓
<b>Baliotti da Ristallo - Pezzata nera</b>				
Cremona	2019-7-2	2,25 €/Kg/peso vivo	0,0% →	-11,8% ↓
Modena	2019-7-2	1,80 €/Kg/peso vivo	0,0% →	-25,8% ↓
Padova	2019-7-2	2,23 €/Kg/peso vivo	0,9% ↑	-8,2% ↓
Vicenza	2019-7-2	1,95 €/Kg/peso vivo	0,0% →	-4,9% ↓
<b>Baliotti da Ristallo - Pezzata rossa</b>				
Vicenza	2019-7-2	3,50 €/Kg/peso vivo	0,0% →	-10,3% ↓
<b>Baliotti da Ristallo - Razze da carne</b>				
Modena	2019-7-2	4,44 €/Kg/peso vivo	0,0% →	-12,8% ↓
Padova	2019-7-2	4,29 €/Kg/peso vivo	0,4% ↑	-13,2% ↓

PIAZZA	ANNO-MESE-SETT.	PREZZO	VARIAZ. SU SETT. PREC.	VARIAZ. SU SETT. ANNO PREC.
<b>Baliotti da Ristallo - Razze varie</b>				
Montichiari	2019-7-2	2,35 €/Kg/peso vivo	0,0% ↔	-11,3% ↓
Reggio Emilia	2019-7-2	2,76 €/Kg/peso vivo	0,0% ↔	0,0% ↔
<b>Manze - Charolaise</b>				
Carmagnola	2019-7-2	2,60 €/Kg/peso vivo	0,0% ↔	8,3% ↑
Modena	2019-7-2	2,65 €/Kg/peso vivo	0,0% ↔	1,1% ↑
Montichiari	2019-7-2	2,61 €/Kg/peso vivo	0,0% ↔	0,0% ↔
Vicenza	2019-7-2	2,73 €/Kg/peso vivo	0,0% ↔	0,0% ↔
<b>Manze - Frisona/Pezzata Nera</b>				
Cremona	2019-7-2	1,45 €/Kg/peso vivo	0,0% ↔	3,2% ↑
Modena	2019-7-2	1,44 €/Kg/peso vivo	0,0% ↔	0,0% ↔
<b>Manze - Incroci</b>				
Modena	2019-7-2	2,76 €/Kg/peso vivo	0,0% ↔	0,7% ↑
<b>Manze - Incrocio francese</b>				
Cremona	2019-7-2	2,20 €/Kg/peso vivo	0,0% ↔	1,1% ↑
Cuneo	2019-7-2	2,90 €/Kg/peso vivo	0,0% ↔	-0,9% ↓
Montichiari	2019-7-2	2,58 €/Kg/peso vivo	0,0% ↔	0,0% ↔
Vicenza	2019-7-2	2,50 €/Kg/peso vivo	0,0% ↔	-3,8% ↓
<b>Manze - Limousine</b>				
Carmagnola	2019-7-2	2,98 €/Kg/peso vivo	0,0% ↔	9,2% ↑
Modena	2019-7-2	2,95 €/Kg/peso vivo	0,0% ↔	0,0% ↔
Montichiari	2019-7-2	2,88 €/Kg/peso vivo	0,0% ↔	0,0% ↔
Vicenza	2019-7-2	2,83 €/Kg/peso vivo	0,0% ↔	1,8% ↑
<b>Manze - Marchigiana</b>				
Macerata	2019-7-2	4,08 €/Kg/peso vivo	0,0% ↔	5,8% ↑

PIAZZA	ANNO-MESE-SETT.	PREZZO	VARIAZ. SU SETT. PREC.	VARIAZ. SU SETT. ANNO PREC.
<b>Manze - Piemontese/coscia</b>				
Cuneo	2019-7-2	3,48 €/Kg/peso vivo	0,0% ↔	-2,1% ↓
<b>Manze - Razze da carne</b>				
Milano	2019-7-2	3,00 €/Kg/peso vivo	0,0% ↔	-8,7% ↓
<b>Manze - Razze varie</b>				
Milano	2019-7-2	1,91 €/Kg/peso vivo	0,0% ↔	2,0% ↑
<b>Scottona - Charolaise</b>				
Padova	2019-7-2	2,55 €/Kg/peso vivo	0,0% ↔	-1,2% ↓
<b>Scottona - Limousine</b>				
Padova	2019-7-2	2,92 €/Kg/peso vivo	0,0% ↔	-0,3% ↓
<b>Tori da macello - Piemontese</b>				
Carmagnola	2019-7-2	2,15 €/Kg/peso vivo	0,0% ↔	7,5% ↑
Cuneo	2019-7-2	2,28 €/Kg/peso vivo	0,0% ↔	-1,1% ↓
<b>Tori da macello - Razze da carne</b>				
Cremona	2019-7-2	1,10 €/Kg/peso vivo	0,0% ↔	-6,4% ↓
Milano	2019-7-2	0,95 €/Kg/peso vivo	0,0% ↔	2,7% ↑
<b>Vacche - Bruna</b>				
Vicenza	2019-7-2	1,11 €/Kg/peso vivo	0,0% ↔	-13,3% ↓
<b>Vacche - Chianina</b>				
Grosseto	2019-7-2	1,27 €/Kg/peso vivo	0,0% ↔	1,6% ↑
Perugia	2019-7-2	1,42 €/Kg/peso vivo	0,0% ↔	2,2% ↑
<b>Vacche - Frisona/Pezzata nera</b>				
Carmagnola	2019-7-2	1,21 €/Kg/peso vivo	0,0% ↔	7,8% ↑
Cremona	2019-7-2	0,85 €/Kg/peso vivo	0,0% ↔	-10,6% ↓
Forlì	2019-7-2	1,19 €/Kg/peso vivo	0,0% ↔	0,0% ↔

PIAZZA	ANNO-MESE-SETT.	PREZZO	VARIAZ. SU SETT. PREC.	VARIAZ. SU SETT. ANNO PREC.
Montichiari	2019-7-2	1,04 €/Kg/peso vivo	0,0% ↔	6,4% ↑
Perugia	2019-7-2	0,53 €/Kg/peso vivo	0,0% ↔	0,0% ↔
Reggio Emilia	2019-7-2	0,95 €/Kg/peso vivo	0,0% ↔	-14,4% ↓
Vicenza	2019-7-2	0,84 €/Kg/peso vivo	0,0% ↔	-23,6% ↓
<b>Vacche - Marchigiana</b>				
Macerata	2019-7-2	1,40 €/Kg/peso vivo	0,0% ↔	-4,3% ↓
<b>Vacche - Maremmana</b>				
Grosseto	2019-7-2	0,90 €/Kg/peso vivo	0,0% ↔	2,3% ↑
<b>Vacche - Pezzata rossa</b>				
Forli'	2019-7-2	1,31 €/Kg/peso vivo	0,0% ↔	0,0% ↔
Vicenza	2019-7-2	1,18 €/Kg/peso vivo	0,0% ↔	-4,1% ↓
<b>Vacche - Piemontese</b>				
Carmagnola	2019-7-2	2,50 €/Kg/peso vivo	0,0% ↔	0,0% ↔
Cuneo	2019-7-2	1,96 €/Kg/peso vivo	-0,8% ↓	-1,7% ↓
<b>Vacche - Razze da carne</b>				
Milano	2019-7-2	0,95 €/Kg/peso vivo	0,0% ↔	-26,9% ↓
<b>Vacche - Romagnola</b>				
Forli'	2019-7-2	1,45 €/Kg/peso vivo	0,0% ↔	0,0% ↔
<b>Vacche - Varie razze</b>				
Milano	2019-7-2	0,62 €/Kg/peso vivo	0,0% ↔	-22,9% ↓
Padova	2019-7-2	1,06 €/Kg/peso vivo	0,0% ↔	-2,5% ↓
Vicenza	2019-7-2	0,60 €/Kg/peso vivo	0,0% ↔	-17,4% ↓
<b>Vitelle da ristallo - Charolaise</b>				
Padova	2019-7-2	2,95 €/Kg/peso vivo	0,0% ↔	1,5% ↑
<b>Vitelle da ristallo - Charolaise ed Incroci</b>				

PIAZZA	ANNO-MESE-SETT.	PREZZO	VARIAZ. SU SETT. PREC.	VARIAZ. SU SETT. ANNO PREC.
Modena	2019-7-2	2,71 €/Kg/peso vivo	0,0% ↔	-0,7% ↓
<b>Vitelle da ristallo - Limousine</b>				
Modena	2019-7-2	3,03 €/Kg/peso vivo	0,0% ↔	-0,7% ↓
Padova	2019-7-2	3,11 €/Kg/peso vivo	0,0% ↔	-0,6% ↓
<b>Vitelli - Frisona/Pezzata Nera</b>				
Montichiari	2019-7-2	2,13 €/Kg/peso vivo	0,0% ↔	-12,4% ↓
Reggio Emilia	2019-7-2	2,35 €/Kg/peso vivo	2,2% ↑	-17,5% ↓
<b>Vitelli - Incroci</b>				
Grosseto	2019-7-2	4,15 €/Kg/peso vivo	0,0% ↔	6,4% ↑
Perugia	2019-7-2	4,08 €/Kg/peso vivo	0,0% ↔	6,5% ↑
<b>Vitelli - Incroci Coscia</b>				
Cuneo	2019-7-2	3,43 €/Kg/peso vivo	0,0% ↔	-1,4% ↓
<b>Vitelli - Incrocio Francese</b>				
Cuneo	2019-7-2	5,00 €/Kg/peso vivo	0,0% ↔	-0,5% ↓
<b>Vitelli - Marchigiana</b>				
Macerata	2019-7-2	4,58 €/Kg/peso vivo	0,0% ↔	4,6% ↑
<b>Vitelli - Piemontese/coscia</b>				
Cuneo	2019-7-2	5,10 €/Kg/peso vivo	0,0% ↔	1,0% ↑
<b>Vitelli - Razze da carne</b>				
Milano	2019-7-2	3,30 €/Kg/peso vivo	0,0% ↔	-12,0% ↓
<b>Vitelli - Varie razze</b>				
Milano	2019-7-2	2,33 €/Kg/peso vivo	0,0% ↔	-5,1% ↓
Padova	2019-7-2	2,87 €/Kg/peso vivo	0,0% ↔	-2,4% ↓
Vicenza	2019-7-2	2,82 €/Kg/peso vivo	0,0% ↔	-3,7% ↓
<b>Vitelli da Ristallo - Charolaise</b>				

PIAZZA	ANNO-MESE-SETT.	PREZZO	VARIAZ. SU SETT. PREC.	VARIAZ. SU SETT. ANNO PREC.
Modena	2019-7-2	2,92 €/Kg/peso vivo	-1,0% ↓	-4,6% ↓
Montichiari	2019-7-2	2,88 €/Kg/peso vivo	0,0% ↔	0,0% ↔
Padova	2019-7-2	3,02 €/Kg/peso vivo	-0,5% ↓	-0,2% ↓
<b>Vitelli da Ristallo - Incrocio Francese</b>				
Montichiari	2019-7-2	2,88 €/Kg/peso vivo	0,0% ↔	0,0% ↔
Padova	2019-7-2	3,02 €/Kg/peso vivo	-0,3% ↓	-2,4% ↓
<b>Vitelli da Ristallo - Limousine</b>				
Modena	2019-7-2	3,31 €/Kg/peso vivo	-0,9% ↓	-2,6% ↓
Montichiari	2019-7-2	3,06 €/Kg/peso vivo	0,0% ↔	0,0% ↔
Padova	2019-7-2	3,33 €/Kg/peso vivo	0,0% ↔	-2,3% ↓
<b>Vitelloni - Charolaise</b>				
Carmagnola	2019-7-2	2,48 €/Kg/peso vivo	0,0% ↔	2,1% ↑
Forlì	2019-7-2	2,64 €/Kg/peso vivo	0,0% ↔	0,0% ↔
Modena	2019-7-2	2,46 €/Kg/peso vivo	0,0% ↔	1,9% ↑
Montichiari	2019-7-2	2,51 €/Kg/peso vivo	0,0% ↔	0,2% ↑
Padova	2019-7-2	2,37 €/Kg/peso vivo	0,1% ↑	0,4% ↑
Vicenza	2019-7-2	2,80 €/Kg/peso vivo	0,0% ↔	7,7% ↑
<b>Vitelloni - Chianina</b>				
Grosseto	2019-7-2	3,38 €/Kg/peso vivo	0,0% ↔	0,0% ↔
Perugia	2019-7-2	3,50 €/Kg/peso vivo	0,0% ↔	0,0% ↔
<b>Vitelloni - Frisona/Pezzata Nera</b>				
Carmagnola	2019-7-2	1,63 €/Kg/peso vivo	0,0% ↔	3,2% ↑
Cremona	2019-7-2	1,28 €/Kg/peso vivo	0,0% ↔	1,0% ↑
Modena	2019-7-2	1,40 €/Kg/peso vivo	-4,8% ↓	-15,2% ↓
Montichiari	2019-7-2	1,63 €/Kg/peso vivo	0,0% ↔	0,6% ↑



PIAZZA	ANNO-MESE-SETT.	PREZZO	VARIAZ. SU SETT. PREC.	VARIAZ. SU SETT. ANNO PREC.
Padova	2019-7-2	1,52 €/Kg/peso vivo	0,0% ↔	-1,3% ↓
Vicenza	2019-7-2	1,35 €/Kg/peso vivo	0,0% ↔	8,0% ↑
<b>Vitelloni - Incroci</b>				
Cremona	2019-7-2	1,80 €/Kg/peso vivo	0,0% ↔	0,0% ↔
Grosseto	2019-7-2	2,39 €/Kg/peso vivo	0,0% ↔	0,0% ↔
Macerata	2019-7-2	2,89 €/Kg/peso vivo	0,0% ↔	0,0% ↔
Modena	2019-7-2	2,28 €/Kg/peso vivo	0,0% ↔	-1,9% ↓
Padova	2019-7-2	2,33 €/Kg/peso vivo	0,0% ↔	-1,5% ↓
Perugia	2019-7-2	2,28 €/Kg/peso vivo	0,0% ↔	0,0% ↔
Vicenza	2019-7-2	1,93 €/Kg/peso vivo	0,0% ↔	5,5% ↑
<b>Vitelloni - Incrocio francese</b>				
Cuneo	2019-7-2	2,85 €/Kg/peso vivo	0,0% ↔	-1,7% ↓
Montichiari	2019-7-2	2,36 €/Kg/peso vivo	0,0% ↔	-1,7% ↓
Padova	2019-7-2	2,37 €/Kg/peso vivo	0,0% ↔	0,2% ↑
<b>Vitelloni - Limousine</b>				
Carmagnola	2019-7-2	2,88 €/Kg/peso vivo	0,0% ↔	7,5% ↑
Forli'	2019-7-2	3,00 €/Kg/peso vivo	0,0% ↔	0,0% ↔
Modena	2019-7-2	2,79 €/Kg/peso vivo	0,0% ↔	-0,5% ↓
Montichiari	2019-7-2	2,67 €/Kg/peso vivo	0,0% ↔	0,0% ↔
Padova	2019-7-2	2,77 €/Kg/peso vivo	0,0% ↔	-1,5% ↓
Vicenza	2019-7-2	2,95 €/Kg/peso vivo	0,0% ↔	9,3% ↑
<b>Vitelloni - Marchigiana</b>				
Macerata	2019-7-2	3,19 €/Kg/peso vivo	0,0% ↔	0,0% ↔
<b>Vitelloni - Pezzata rossa</b>				
Forli'	2019-7-2	2,05 €/Kg/peso vivo	0,0% ↔	0,0% ↔

PIAZZA	ANNO-MESE-SETT.	PREZZO	VARIAZ. SU SETT. PREC.	VARIAZ. SU SETT. ANNO PREC.
<b>Modena</b>	2019-7-2	2,04 €/Kg/peso vivo	0,0% ↔	-4,5% ↓
<b>Montichiari</b>	2019-7-2	2,10 €/Kg/peso vivo	-2,3% ↓	-1,9% ↓
<b>Vicenza</b>	2019-7-2	2,15 €/Kg/peso vivo	0,0% ↔	7,5% ↑
<b>Vitelloni - Piemontese/coscia</b>				
<b>Cuneo</b>	2019-7-2	3,33 €/Kg/peso vivo	0,0% ↔	0,0% ↔
<b>Vitelloni - Polacchi</b>				
<b>Montichiari</b>	2019-7-2	1,99 €/Kg/peso vivo	0,0% ↔	1,0% ↑
<b>Vitelloni - Razze da carne</b>				
<b>Grosseto</b>	2019-7-2	2,75 €/Kg/peso vivo	0,0% ↔	0,0% ↔
<b>Milano</b>	2019-7-2	2,68 €/Kg/peso vivo	0,0% ↔	5,9% ↑
<b>Vitelloni - Romagnola</b>				
<b>Forli'</b>	2019-7-2	3,11 €/Kg/peso vivo	0,0% ↔	0,0% ↔
<b>Vitelloni - Varie razze</b>				
<b>Milano</b>	2019-7-2	1,43 €/Kg/peso vivo	0,0% ↔	14,0% ↑

### Mercato nazionale all'ingrosso

#### Prezzi medi per piazza

#### Carne bovina

PIAZZA	ANNO-MESE-SETT.	PREZZO	VARIAZ. SU SETT. PREC.	VARIAZ. SU SETT. ANNO PREC.
<b>Carni bovini adulti - Mezzene</b>				
<b>Milano</b>	2019-7-2	2,13 €/Kg	0,0% ↔	-8,6% ↓
<b>Modena</b>	2019-7-2	3,53 €/Kg	0,0% ↔	-1,4% ↓
<b>Carni bovini adulti - Quarti anteriori</b>				
<b>Milano</b>	2019-7-2	1,80 €/Kg	0,0% ↔	-6,5% ↓
<b>Carni bovini adulti - Quarti posteriori</b>				

PIAZZA	ANNO-MESE-SETT.	PREZZO	VARIAZ. SU SETT. PREC.	VARIAZ. SU SETT. ANNO PREC.
Milano	2019-7-2	2,32 €/Kg	0,0% ↔	-5,4% ↓
Modena	2019-7-2	4,45 €/Kg	0,0% ↔	-1,1% ↓
<b>Carni di Scottona - Mezzene</b>				
Milano	2019-7-2	4,80 €/Kg	0,0% ↔	3,2% ↑
<b>Carni di Scottona - Quarti anteriori</b>				
Milano	2019-7-2	2,54 €/Kg	0,0% ↔	-0,2% ↓
<b>Carni di Scottona - Quarti posteriori</b>				
Milano	2019-7-2	6,64 €/Kg	0,0% ↔	0,0% ↔
<b>Carni di vitello - Busti</b>				
Milano	2019-7-2	2,59 €/Kg	0,0% ↔	-6,9% ↓
Modena	2019-7-2	3,50 €/Kg	0,0% ↔	14,8% ↑
Palermo	2019-7-2	5,40 €/Kg	0,0% ↔	2,9% ↑
<b>Carni di vitello - Mezzene</b>				
Firenze	2019-7-2	7,90 €/Kg	0,0% ↔	4,6% ↑
Milano	2019-7-2	5,45 €/Kg	0,0% ↔	-2,8% ↓
Modena	2019-7-2	5,83 €/Kg	0,0% ↔	2,2% ↑
Palermo	2019-7-2	5,80 €/Kg	0,0% ↔	0,9% ↑
<b>Carni di vitello - Selle</b>				
Firenze	2019-7-2	11,15 €/Kg	0,0% ↔	3,7% ↑
Milano	2019-7-2	6,47 €/Kg	0,0% ↔	-8,7% ↓
Modena	2019-7-2	7,90 €/Kg	0,0% ↔	-0,6% ↓
Palermo	2019-7-2	6,25 €/Kg	0,0% ↔	2,5% ↑
<b>Carni di vitellone - Mezzene</b>				
Firenze	2019-7-2	5,32 €/Kg	0,0% ↔	0,4% ↑
Milano	2019-7-2	4,14 €/Kg	0,0% ↔	5,9% ↑

PIAZZA	ANNO-MESE-SETT.	PREZZO	VARIAZ. SU SETT. PREC.	VARIAZ. SU SETT. ANNO PREC.
<b>Modena</b>	2019-7-2	4,86 €/Kg	0,0% ↔	4,6% ↑
<b>Palermo</b>	2019-7-2	5,20 €/Kg	0,0% ↔	-2,8% ↓
<b>Carni di vitellone - Quarti anteriori</b>				
<b>Firenze</b>	2019-7-2	3,92 €/Kg	0,0% ↔	0,5% ↑
<b>Milano</b>	2019-7-2	2,72 €/Kg	0,0% ↔	6,1% ↑
<b>Modena</b>	2019-7-2	3,17 €/Kg	-8,6% ↓	2,3% ↑
<b>Palermo</b>	2019-7-2	4,90 €/Kg	0,0% ↔	3,2% ↑
<b>Carni di vitellone - Quarti posteriori</b>				
<b>Firenze</b>	2019-7-2	7,97 €/Kg	0,0% ↔	0,3% ↑
<b>Milano</b>	2019-7-2	5,33 €/Kg	0,0% ↔	0,0% ↔
<b>Modena</b>	2019-7-2	6,91 €/Kg	0,0% ↔	5,5% ↑
<b>Palermo</b>	2019-7-2	5,95 €/Kg	0,0% ↔	2,6% ↑

**Archivio News mercati bovini**

**08/07/2019** [Settimana n. 27 dal 1 al 7 luglio 2019](#)

**01/07/2019** [Settimana n. 26 dal 24 al 30 giugno 2019](#)

**27/06/2019** [Settimana n. 24 dal 10 al 16 giugno 2019](#)

**24/06/2019** [Settimana n. 25 dal 17 al 23 giugno 2019](#)

**13/06/2019** [Settimana n. 23 dal 3 al 9 giugno 2019](#)

**Ismea - Area Mercati**

*Servizio di rilevazione dei prezzi certificato qualità UNI EN ISO 9001*

**contattaci**