

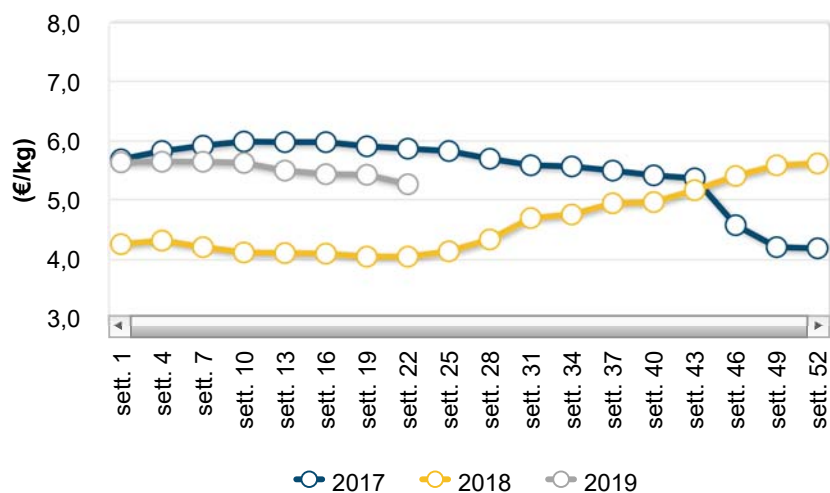
Oli vegetali - News mercati

il settimanale Ismea di informazione sui prodotti agricoli e agroalimentari

n.17 - settimana n. 24/2019 - dal 10 al 16 giugno 2019



Prezzi medi: olio extravergine d'oliva



La rete di rilevazione ISMEA

Mercato nazionale alla produzione

Prezzi medi settimanali olio d'oliva

PRODOTTO	ANNO-MESE-SETT.	PREZZO	VARIAZ. SU SETT. PREC.	VARIAZ. SU SETT. ANNO PREC.
Olio extravergine di oliva	2019-6-2	5,18 €/Kg	-1,7% ↓	26,0% ↑

PRODOTTO	ANNO-MESE-SETT.	PREZZO	VARIAZ. SU SETT. PREC.	VARIAZ. SU SETT. ANNO PREC.
Olio lampante di oliva	2019-6-2	1,54 €/Kg	0,0% →	-26,0% ↓
Olio vergine di oliva	2019-6-2	3,47 €/Kg	0,0% →	31,4% ↑

Il punto sul mercato

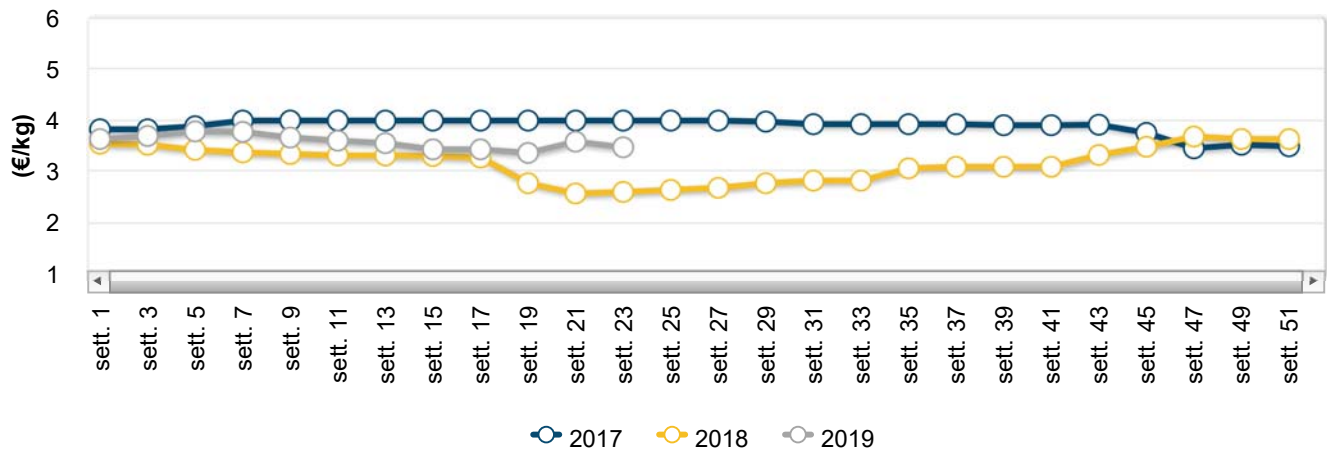
Nella settimana dal 10 al 16 giugno si è avuto un lieve ribasso delle quotazioni medie degli oli extravergini italiani, in particolare sulle piazze di Bari e Bisceglie, imputabile ad un mercato a rilento e con domanda poco attiva. Non si sono osservate variazioni di rilievo sia sotto il profilo degli scambi che dei prezzi per gli oli vergini e lampanti. Si è registrata una lieve assestamento a ribasso dei prezzi delle DOP *Canino*, *Lametia*, *Terre di Bari* e *Umbria*, mentre restano invariate le quotazioni medie delle IGP.



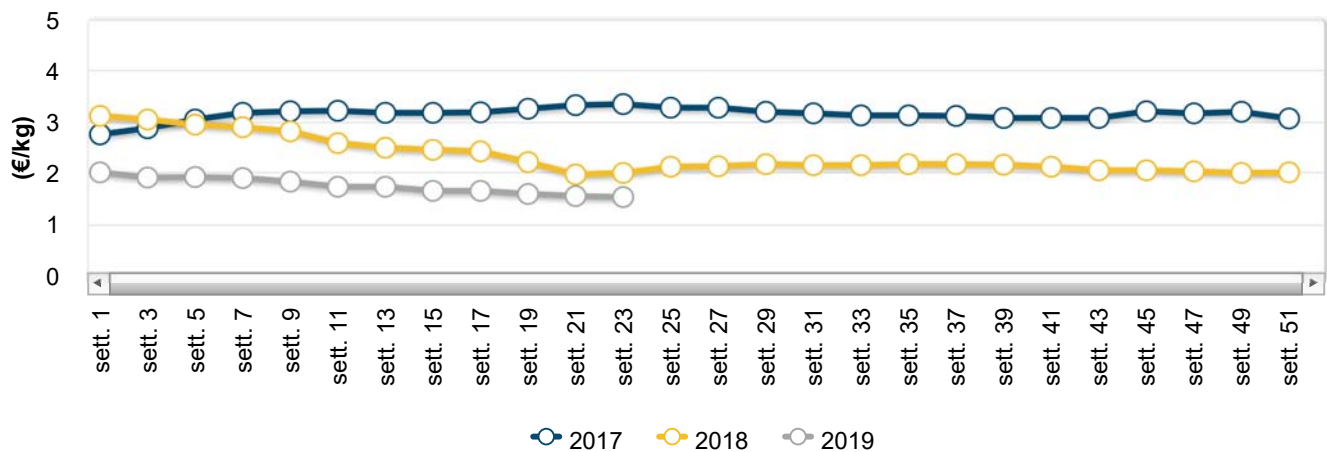
Sul mercato all'ingrosso si è osservato un incremento dei prezzi medi dell'olio raffinato di oliva imputabile all'andamento di mercato sulle piazze di Firenze, Genova e Imperia. Di contro è risultato in calo il prezzo dell'olio raffinato di sansa sulla piazza di Roma. Le contrattazioni si chiudono a valori medi più elevati per gli oli di semi rettificati a causa di una domanda più propensa all'acquisto.

Sul mercato spagnolo si è avuto un lieve calo delle quotazioni medie degli oli extravergini e lampanti di oliva a causa del lento andamento del mercato. In rialzo il prezzo dell'olio raffinato mentre resta invariato il valore dell'olio raffinato di sansa. Sul mercato greco non si sono osservate variazioni di rilievo grazie ad un generale equilibrio tra domanda ed offerta.

Olio vergine d'oliva - Andamento prezzi medi



Olio lampante - Andamento prezzi medi



Olio d'oliva - Prezzi medi per piazza

PIAZZA	ANNO-MESE-SETT.	PREZZO	VARIAZ. SU SETT. PREC.	VARIAZ. SU SETT. ANNO PREC.
Olio extravergine di oliva				
Agrigento	2019-6-2	5,60 €/Kg	0,0% ↔	8,7% ↑
Bari	2019-6-2	5,74 €/Kg	-4,0% ↓	40,2% ↑

PIAZZA	ANNO-MESE-SETT.	PREZZO	VARIAZ. SU SETT. PREC.	VARIAZ. SU SETT. ANNO PREC.
Bisceglie	2019-6-2	5,38 €/Kg	-8,1% ↓	34,4% ↑
Brindisi	2019-6-2	4,50 €/Kg	0,0% ↔	26,8% ↑
Catanzaro	2019-6-2	3,48 €/Kg	0,0% ↔	-10,9% ↓
Chieti	2019-6-2	6,00 €/Kg	0,0% ↔	0,0% ↔
Cosenza	2019-6-2	3,47 €/Kg	0,0% ↔	-10,9% ↓
Foggia	2019-6-2	4,87 €/Kg	0,0% ↔	20,2% ↑
Gioia Tauro (RC)	2019-6-2	5,50 €/Kg	0,0% ↔	41,0% ↑
Lamezia Terme	2019-6-2	3,48 €/Kg	0,0% ↔	-10,9% ↓
Lecce	2019-6-2	4,50 €/Kg	0,0% ↔	26,8% ↑
Palermo	2019-6-2	5,55 €/Kg	0,0% ↔	14,4% ↑
Pescara	2019-6-2	6,00 €/Kg	0,0% ↔	1,7% ↑
Rieti	2019-6-2	6,05 €/Kg	-1,6% ↓	-12,0% ↓
Rossano	2019-6-2	3,48 €/Kg	0,0% ↔	-10,9% ↓
Taranto	2019-6-2	4,50 €/Kg	0,0% ↔	26,8% ↑
Trapani	2019-6-2	5,55 €/Kg	0,0% ↔	18,1% ↑
Olio lampante di oliva				
Brindisi	2019-6-2	1,65 €/Kg	0,0% ↔	-23,3% ↓
Catanzaro	2019-6-2	1,47 €/Kg	0,0% ↔	-25,3% ↓
Cosenza	2019-6-2	1,48 €/Kg	0,0% ↔	-25,3% ↓
Gioia Tauro (RC)	2019-6-2	1,45 €/Kg	0,0% ↔	-31,0% ↓
Lamezia Terme	2019-6-2	1,48 €/Kg	0,0% ↔	-25,3% ↓
Lecce	2019-6-2	1,65 €/Kg	0,0% ↔	-23,3% ↓
Rossano	2019-6-2	1,48 €/Kg	0,0% ↔	-25,3% ↓

PIAZZA	ANNO-MESE-SETT.	PREZZO	VARIAZ. SU SETT. PREC.	VARIAZ. SU SETT. ANNO PREC.
Taranto	2019-6-2	1,65 €/Kg	0,0% ↔	-23,3% ↓
Vibo Valentia	2019-6-2	1,48 €/Kg	0,0% ↔	-22,4% ↓
Olio vergine di oliva				
Brindisi	2019-6-2	3,45 €/Kg	0,0% ↔	38,0% ↑
Gioia Tauro (RC)	2019-6-2	3,50 €/Kg	0,0% ↔	20,7% ↑
Lecce	2019-6-2	3,45 €/Kg	0,0% ↔	38,0% ↑
Taranto	2019-6-2	3,45 €/Kg	0,0% ↔	38,0% ↑

Olio di oliva DOP - Prezzi medi per piazza

PIAZZA	ANNO-MESE-SETT.	PREZZO	VARIAZ. SU SETT. PREC.	VARIAZ. SU SETT. ANNO PREC.
Olio dop - Aprutino Pescara				
Pescara	2019-6-2	6,90 €/Kg	0,0% ↔	7,8% ↑
Olio dop - Brisighella				
Ravenna	2019-6-2	22,00 €/Kg	0,0% ↔	0,0% ↔
Olio dop - Bruzio				
Gioia Tauro (RC)	2019-6-2	7,80 €/Kg	0,0% ↔	2,6% ↑
Olio dop - Canino				
Viterbo	2019-6-2	7,15 €/Kg	-1,4% ↓	-14,4% ↓
Olio dop - Chianti Classico				
Firenze	2019-6-2	11,35 €/Kg	0,0% ↔	0,4% ↑
Olio dop - Colline teatine				
Chieti	2019-6-2	6,90 €/Kg	0,0% ↔	6,2% ↑
Olio dop - Dauno				

PIAZZA	ANNO-MESE-SETT.	PREZZO	VARIAZ. SU SETT. PREC.	VARIAZ. SU SETT. ANNO PREC.
Foggia	2019-6-2	5,70 €/Kg	0,0% ↔	38,2% ↑
Olio dop - Garda				
Verona	2019-6-2	17,00 €/Kg	0,0% ↔	0,0% ↔
Olio dop - Lametia				
Gioia Tauro (RC)	2019-6-2	8,00 €/Kg	-1,2% ↓	1,3% ↑
Olio dop - Riviera dei fiori				
Imperia	2019-6-2	10,75 €/Kg	0,0% ↔	-2,3% ↓
Olio dop - Sabina				
Rieti	2019-6-2	7,15 €/Kg	0,0% ↔	-10,1% ↓
Olio dop - Terre di Bari				
Bari	2019-6-2	5,38 €/Kg	-9,7% ↓	32,7% ↑
Olio dop - Umbria				
Perugia	2019-6-2	8,30 €/Kg	-1,2% ↓	-17,0% ↓
Olio dop - Val di Mazzara				
Palermo	2019-6-2	7,28 €/Kg	0,0% ↔	33,5% ↑
Olio dop - Valli Trapanesi				
Trapani	2019-6-2	7,28 €/Kg	0,0% ↔	44,1% ↑

Olio di oliva IGP - Prezzi medi per piazza

PIAZZA	ANNO-MESE-SETT.	PREZZO	VARIAZ. SU SETT. PREC.	VARIAZ. SU SETT. ANNO PREC.
Olio Igp - Igp Toscano				
Siena	2019-6-2	7,15 €/Kg	0,0% ↔	-15,9% ↓

Fonte: Rete di Rilevazione Ismea

Mercato nazionale all'ingrosso degli oli di pressione

Olio di oliva di pressione provenienza nazionale

PIAZZA	ANNO-MESE-SETT.	PREZZO	VARIAZ. SU SETT. PREC.	VARIAZ. SU SETT. ANNO PREC.
Olio extravergine di oliva				
Firenze	2019-6-2	5,65 €/Kg	0,0%	27,0%
Genova	2019-6-2	5,90 €/Kg	-3,3%	35,6%
Imperia	2019-6-2	5,90 €/Kg	-3,3%	35,6%

Olio di oliva di pressione provenienza estera

PIAZZA	ANNO-MESE-SETT.	PREZZO	VARIAZ. SU SETT. PREC.	VARIAZ. SU SETT. ANNO PREC.
Olio extravergine di oliva provenienza estero				
Bari	2019-6-2	2,84 €/Kg	0,0%	-5,8%
Firenze	2019-6-2	2,71 €/Kg	0,9%	-9,6%
Imperia	2019-6-2	2,48 €/Kg	-0,7%	-16,1%
Roma	2019-6-2	2,53 €/Kg	1,3%	-13,7%

Mercato nazionale all'ingrosso degli oli raffinati

Oli di oliva rettificati

PIAZZA	ANNO-MESE-SETT.	PREZZO	VARIAZ. SU SETT. PREC.	VARIAZ. SU SETT. ANNO PREC.
Olio rettificato di oliva				
Firenze	2019-6-2	2,04 €/Kg	3,3%	-20,5%

PIAZZA	ANNO-MESE-SETT.	PREZZO	VARIAZ. SU SETT. PREC.	VARIAZ. SU SETT. ANNO PREC.
Foggia	2019-6-2	2,02 €/Kg	0,0% ↔	-12,9% ↓
Genova	2019-6-2	2,17 €/Kg	2,4% ↑	-14,5% ↓
Imperia	2019-6-2	2,02 €/Kg	3,8% ↑	-22,1% ↓
Milano	2019-6-2	1,95 €/Kg	0,0% ↔	-24,3% ↓
Pescara	2019-6-2	2,50 €/Kg	0,0% ↔	2,0% ↑
Roma	2019-6-2	2,01 €/Kg	-1,0% ↓	-15,4% ↓

Oli di oliva rettificati

PIAZZA	ANNO-MESE-SETT.	PREZZO	VARIAZ. SU SETT. PREC.	VARIAZ. SU SETT. ANNO PREC.
Olio rettificato di sansa				
Firenze	2019-6-2	1,14 €/Kg	0,0% ↔	-37,2% ↓
Foggia	2019-6-2	1,16 €/Kg	0,0% ↔	-36,2% ↓
Genova	2019-6-2	1,27 €/Kg	0,0% ↔	-35,3% ↓
Milano	2019-6-2	1,12 €/Kg	0,0% ↔	-43,7% ↓
Pescara	2019-6-2	1,55 €/Kg	0,0% ↔	-17,3% ↓
Roma	2019-6-2	1,16 €/Kg	-1,7% ↓	-35,3% ↓

Prezzi medi oli di semi raffinati

PRODOTTO	ANNO-MESE-SETT.	PREZZO	VARIAZ. SU SETT. PREC.	VARIAZ. SU SETT. ANNO PREC.
Olio di semi raffinati - Arachide	2019-6-2	1,45 €/Kg	6,2% ↑	7,4% ↑
Olio di semi raffinati - Girasole	2019-6-2	0,78 €/Kg	0,4% ↑	-1,5% ↓
Olio di semi raffinati - Mais	2019-6-2	0,83 €/Kg	1,0% ↑	-7,1% ↓

Oli di semi raffinati per piazza

PIAZZA	ANNO-MESE-SETT.	PREZZO	VARIAZ. SU SETT. PREC.	VARIAZ. SU SETT. ANNO PREC.
Olio di semi raffinati - Arachide				
Bari	2019-6-2	1,52 €/Kg	0,0% ↔	16,9% ↑
Genova	2019-6-2	1,53 €/Kg	0,0% ↔	15,1% ↑
Milano	2019-6-2	1,52 €/Kg	17,8% ↑	14,7% ↑
Pescara	2019-6-2	1,28 €/Kg	0,0% ↔	0,0% ↔
Roma	2019-6-2	1,30 €/Kg	2,0% ↑	-6,8% ↓
Olio di semi raffinati - Girasole				
Bari	2019-6-2	0,78 €/Kg	0,0% ↔	0,0% ↔
Genova	2019-6-2	0,79 €/Kg	0,0% ↔	0,0% ↔
Milano	2019-6-2	0,78 €/Kg	0,0% ↔	-1,9% ↓
Pescara	2019-6-2	0,75 €/Kg	0,0% ↔	-2,6% ↓
Roma	2019-6-2	0,79 €/Kg	1,3% ↑	-2,5% ↓
Olio di semi raffinati - Mais				
Bari	2019-6-2	0,88 €/Kg	0,0% ↔	0,0% ↔
Genova	2019-6-2	0,77 €/Kg	0,0% ↔	-11,6% ↓
Milano	2019-6-2	0,88 €/Kg	0,0% ↔	0,6% ↑
Pescara	2019-6-2	0,79 €/Kg	0,0% ↔	-11,2% ↓
Roma	2019-6-2	0,83 €/Kg	3,1% ↑	-10,3% ↓

Mercato estero

Spagna

PIAZZA	ANNO-MESE-SETT.	PREZZO	VARIAZ. SU SETT. PREC.	VARIAZ. SU SETT. ANNO PREC.
Olio d'oliva - Extravergine				
Borgas	2019-6-2	2,65 €/Kg	1,0% ↑	-17,8% ↓
Granada	2019-6-2	2,25 €/Kg	0,0% ↔	-15,1% ↓
Jaen	2019-6-2	2,21 €/Kg	0,6% ↑	-17,5% ↓
Malaga	2019-6-2	2,34 €/Kg	-4,1% ↓	-20,8% ↓
Toledo	2019-6-2	2,26 €/Kg	-2,2% ↓	-17,4% ↓
Olio d'oliva - Lampante				
Jaen	2019-6-2	1,94 €/Kg	-0,5% ↓	-14,7% ↓
Olio d'oliva - Raffinato di oliva				
Andalusia	2019-6-2	1,94 €/Kg	0,6% ↑	-17,1% ↓
Olio d'oliva - Raffinato di sansa				
Andalusia	2019-6-2	1,04 €/Kg	0,0% ↔	-39,7% ↓

Grecia

PIAZZA	ANNO-MESE-SETT.	PREZZO	VARIAZ. SU SETT. PREC.	VARIAZ. SU SETT. ANNO PREC.
Olio d'oliva - Extravergine				
Creta	2019-6-2	2,53 €/Kg	0,0% ↔	-5,6% ↓
Kalamata	2019-6-2	2,53 €/Kg	0,0% ↔	-5,6% ↓
Sparta	2019-6-2	3,20 €/Kg	0,0% ↔	2,4% ↑
Olio d'oliva - Lampante				
Corfù	2019-6-2	1,63 €/Kg	0,0% ↔	-16,7% ↓
Creta	2019-6-2	1,63 €/Kg	0,0% ↔	-16,7% ↓
Dodecanneso	2019-6-2	1,63 €/Kg	0,0% ↔	-16,7% ↓

PIAZZA	ANNO-MESE-SETT.	PREZZO	VARIAZ. SU SETT. PREC.	VARIAZ. SU SETT. ANNO PREC.
Mitylene	2019-6-2	1,63 €/Kg	0,0% ↔	-16,7% ↓
Nord Grecia	2019-6-2	1,63 €/Kg	0,0% ↔	-16,7% ↓
Olio d'oliva - Vergine				
Creta	2019-6-2	1,88 €/Kg	0,0% ↔	-21,1% ↓
Mitylene	2019-6-2	1,95 €/Kg	0,0% ↔	-17,0% ↓



Scarica la News mercati (297.62 KB).

Archivio News mercati oli vegetali

30/05/2019 Settimana n. 21/2019 - dal 20 al 26 maggio 2019

02/05/2019 Settimana n. 16/2019 - dal 15 al 21 aprile 2019

02/05/2019 Settimana n. 17/2019 - dal 22 al 28 aprile 2019

17/04/2019 Settimana n. 15/2019 - dal 8 al 14 aprile 2019

11/04/2019 Settimana n. 14/2019 - dal 1 al 7 aprile 2019

Ismea - Area Mercati

Servizio di rilevazione dei prezzi certificato qualità UNI EN ISO 9001

contattaci