



Homepage > **Settimana n.27/2019**

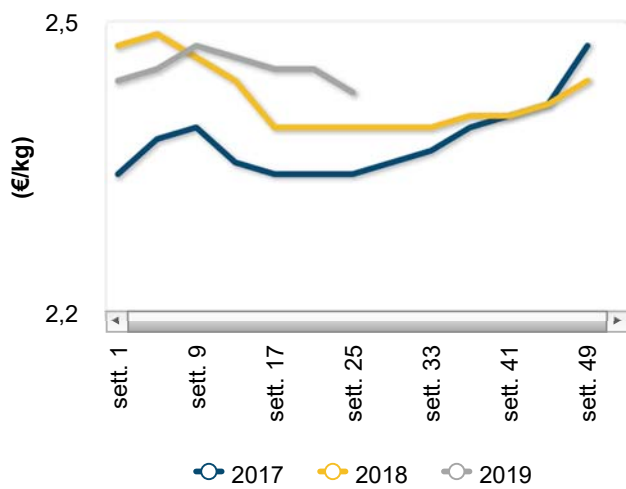
Carne bovina - News mercati

il settimanale Ismea di informazione sui prodotti agricoli e agroalimentari

n.19/2019 - Settimana n. 27 dal 1 al 7 luglio 2019



Vitelloni - prezzi medi



La rete di rilevazione ISMEA

Mercato nazionale alla produzione

Prezzi medi settimanali

Bovini vivi

PRODOTTO	ANNO-MESE-SETT.	PREZZO	VARIAZ. SU SETT. PREC.	VARIAZ. SU SETT. ANNO PREC.
Baliotti da Ristallo	2019-7-1	2,84 €/Kg/peso vivo	0,0% ↔	-11,4% ↓

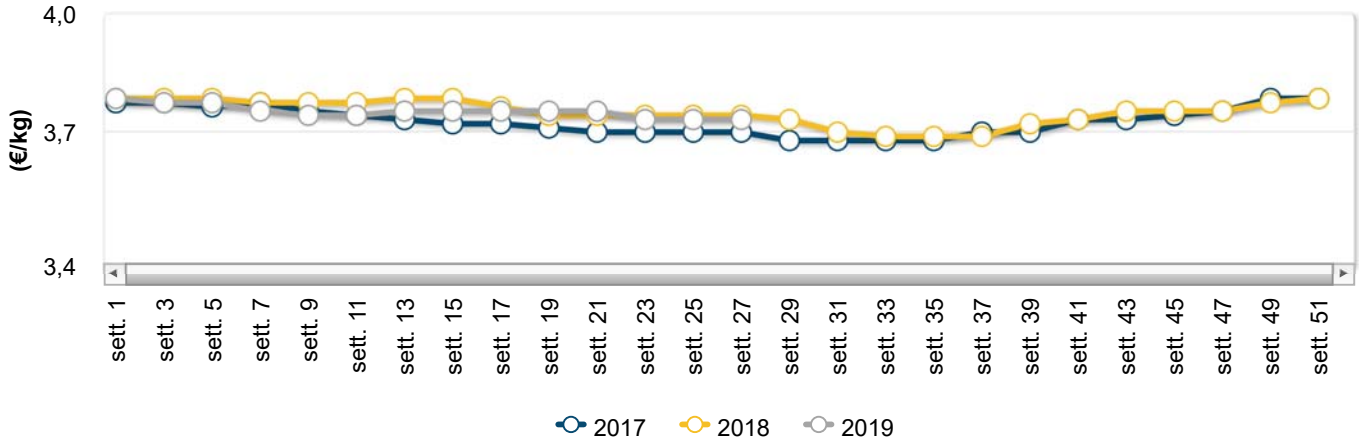
PRODOTTO	ANNO-MESE-SETT.	PREZZO	VARIAZ. SU SETT. PREC.	VARIAZ. SU SETT. ANNO PREC.
Manze	2019-7-1	2,71 €/Kg/peso vivo	1,1% ↑	2,6% ↑
Scottona	2019-7-1	2,73 €/Kg/peso vivo	-0,2% ↓	-0,7% ↓
Tori da macello	2019-7-1	0,95 €/Kg/peso vivo	-2,6% ↓	2,7% ↑
Vacche	2019-7-1	1,21 €/Kg/peso vivo	-0,6% ↓	-3,8% ↓
Vitelle da ristallo	2019-7-1	2,95 €/Kg/peso vivo	0,0% ↔	-0,1% ↓
Vitelli	2019-7-1	3,75 €/Kg/peso vivo	0,0% ↔	-0,2% ↓
Vitelli da Ristallo	2019-7-1	2,92 €/Kg/peso vivo	0,0% ↔	-1,7% ↓
Vitelloni	2019-7-1	2,38 €/Kg/peso vivo	-0,2% ↓	0,9% ↑

Il punto sul mercato

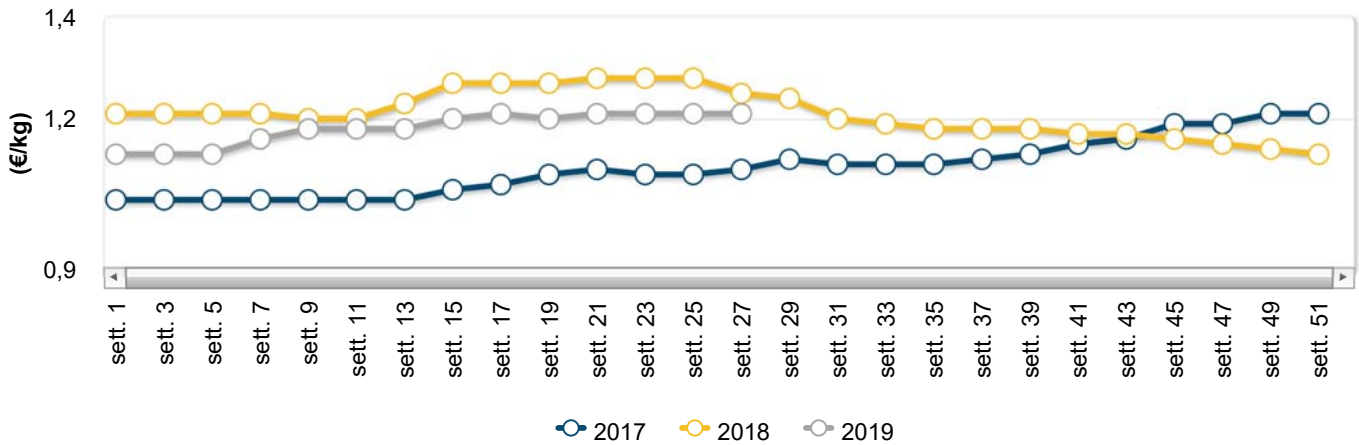
La ventisettesima settimana dell'anno, la prima di luglio, riporta un aumento del +1,1% per le manze da macello rispetto alla scorsa settimana. La piazza che traina tale valore nazionale è quella di Cremona per le razze pezzata nera e incrocio francese. Per contro le vacche da macello perdono il -0,59% sempre su base congiunturale. Risultano del tutto stabili i vitelli da macello e presentano un lieve calo i vitelloni da macello, del -0,12%. Le principali categorie di carne presentano variazioni lievi o nulle, in particolare del -0,47% per le carni di vitello, calo trainato dalla piazza di Milano e in misura minore da Palermo, del -0,12% per le carni di vitellone, e nessuna variazione per le carni di bovino adulto. L'andamento è sicuramente influenzato dai consumi ridotti di prodotti animali che si manifestano durante le fasi più calde dell'estate.



Vitelli da macello - Andamento prezzi medi



Vacche da macello - Andamento prezzi medi



Prezzi medi per piazza

Bovini vivi

PIAZZA	ANNO-MESE-SETT.	PREZZO	VARIAZ. SU SETT. PREC.	VARIAZ. SU SETT. ANNO PREC.
Baliotti da Ristallo - Incrocio				
Cremona	2019-7-1	3,50 €/Kg/peso vivo	0,0% ↔	-9,1% ↓

PIAZZA	ANNO-MESE-SETT.	PREZZO	VARIAZ. SU SETT. PREC.	VARIAZ. SU SETT. ANNO PREC.
Vicenza	2019-7-1	2,25 €/Kg/peso vivo	0,0% ↔	-11,8% ↓
Baliotti da Ristallo - Pezzata nera				
Cremona	2019-7-1	2,25 €/Kg/peso vivo	0,0% ↔	-11,8% ↓
Modena	2019-7-1	1,80 €/Kg/peso vivo	0,0% ↔	-28,7% ↓
Padova	2019-7-1	2,21 €/Kg/peso vivo	0,0% ↔	-9,1% ↓
Vicenza	2019-7-1	1,95 €/Kg/peso vivo	0,0% ↔	-4,9% ↓
Baliotti da Ristallo - Pezzata rossa				
Vicenza	2019-7-1	3,50 €/Kg/peso vivo	0,0% ↔	-10,3% ↓
Baliotti da Ristallo - Razze da carne				
Modena	2019-7-1	4,44 €/Kg/peso vivo	0,0% ↔	-12,8% ↓
Padova	2019-7-1	4,28 €/Kg/peso vivo	0,0% ↔	-13,5% ↓
Baliotti da Ristallo - Razze varie				
Montichiari	2019-7-1	2,35 €/Kg/peso vivo	0,0% ↔	-11,3% ↓
Reggio Emilia	2019-7-1	2,76 €/Kg/peso vivo	0,0% ↔	0,0% ↔
Manze - Charolaise				
Carmagnola	2019-7-1	2,60 €/Kg/peso vivo	0,0% ↔	8,3% ↑
Modena	2019-7-1	2,65 €/Kg/peso vivo	0,0% ↔	1,1% ↑
Montichiari	2019-7-1	2,61 €/Kg/peso vivo	0,0% ↔	0,0% ↔
Vicenza	2019-7-1	2,73 €/Kg/peso vivo	0,0% ↔	0,0% ↔
Manze - Frisona/Pezzata Nera				
Cremona	2019-7-1	1,68 €/Kg/peso vivo	13,6% ↑	19,6% ↑
Modena	2019-7-1	1,44 €/Kg/peso vivo	0,0% ↔	0,0% ↔
Manze - Incroci				
Modena	2019-7-1	2,76 €/Kg/peso vivo	0,0% ↔	0,7% ↑

PIAZZA	ANNO-MESE-SETT.	PREZZO	VARIAZ. SU SETT. PREC.	VARIAZ. SU SETT. ANNO PREC.
Manze - Incrocio francese				
Cremona	2019-7-1	2,50 €/Kg/peso vivo	13,6% ↑	14,9% ↑
Cuneo	2019-7-1	2,90 €/Kg/peso vivo	0,0% ↔	-0,9% ↓
Montichiari	2019-7-1	2,58 €/Kg/peso vivo	0,0% ↔	0,0% ↔
Vicenza	2019-7-1	2,50 €/Kg/peso vivo	0,0% ↔	-3,8% ↓
Manze - Limousine				
Carmagnola	2019-7-1	2,98 €/Kg/peso vivo	0,0% ↔	9,2% ↑
Modena	2019-7-1	2,95 €/Kg/peso vivo	0,0% ↔	0,0% ↔
Montichiari	2019-7-1	2,88 €/Kg/peso vivo	0,0% ↔	0,0% ↔
Vicenza	2019-7-1	2,83 €/Kg/peso vivo	0,0% ↔	1,8% ↑
Manze - Marchigiana				
Macerata	2019-7-1	4,08 €/Kg/peso vivo	0,0% ↔	5,8% ↑
Manze - Piemontese/coscia				
Cuneo	2019-7-1	3,48 €/Kg/peso vivo	0,0% ↔	-2,1% ↓
Manze - Razze da carne				
Milano	2019-7-1	3,00 €/Kg/peso vivo	-7,0% ↓	-8,7% ↓
Manze - Razze varie				
Milano	2019-7-1	1,91 €/Kg/peso vivo	-0,6% ↓	2,0% ↑
Scottona - Charolaise				
Padova	2019-7-1	2,55 €/Kg/peso vivo	0,0% ↔	-1,2% ↓
Scottona - Limousine				
Padova	2019-7-1	2,92 €/Kg/peso vivo	-0,3% ↓	-0,3% ↓
Tori da macello - Piemontese				
Carmagnola	2019-7-1	2,15 €/Kg/peso vivo	0,0% ↔	7,5% ↑

PIAZZA	ANNO-MESE-SETT.	PREZZO	VARIAZ. SU SETT. PREC.	VARIAZ. SU SETT. ANNO PREC.
Cuneo	2019-7-1	2,28 €/Kg/peso vivo	0,0% ↔	-1,1% ↓
Tori da macello - Razze da carne				
Cremona	2019-7-1	1,10 €/Kg/peso vivo	-6,4% ↓	-6,4% ↓
Milano	2019-7-1	0,95 €/Kg/peso vivo	-2,6% ↓	2,7% ↑
Vacche - Bruna				
Vicenza	2019-7-1	1,11 €/Kg/peso vivo	-1,8% ↓	-13,3% ↓
Vacche - Chianina				
Grosseto	2019-7-1	1,27 €/Kg/peso vivo	0,0% ↔	1,6% ↑
Perugia	2019-7-1	1,42 €/Kg/peso vivo	0,0% ↔	2,2% ↑
Vacche - Frisona/Pezzata nera				
Carmagnola	2019-7-1	1,21 €/Kg/peso vivo	0,0% ↔	7,8% ↑
Cremona	2019-7-1	0,85 €/Kg/peso vivo	-2,7% ↓	-10,6% ↓
Forli'	2019-7-1	1,19 €/Kg/peso vivo	0,0% ↔	0,0% ↔
Montichiari	2019-7-1	1,04 €/Kg/peso vivo	0,0% ↔	6,4% ↑
Perugia	2019-7-1	0,53 €/Kg/peso vivo	0,0% ↔	0,0% ↔
Reggio Emilia	2019-7-1	0,95 €/Kg/peso vivo	-2,1% ↓	-14,4% ↓
Vicenza	2019-7-1	0,84 €/Kg/peso vivo	-2,3% ↓	-23,6% ↓
Vacche - Marchigiana				
Macerata	2019-7-1	1,40 €/Kg/peso vivo	0,0% ↔	-4,3% ↓
Vacche - Maremmana				
Grosseto	2019-7-1	0,90 €/Kg/peso vivo	0,0% ↔	2,3% ↑
Vacche - Pezzata rossa				
Forli'	2019-7-1	1,31 €/Kg/peso vivo	0,0% ↔	0,0% ↔
Vicenza	2019-7-1	1,18 €/Kg/peso vivo	0,0% ↔	-4,1% ↓

PIAZZA	ANNO-MESE-SETT.	PREZZO	VARIAZ. SU SETT. PREC.	VARIAZ. SU SETT. ANNO PREC.
Vacche - Piemontese				
Carmagnola	2019-7-1	2,50 €/Kg/peso vivo	0,0% ↔	0,0% ↔
Cuneo	2019-7-1	1,98 €/Kg/peso vivo	0,0% ↔	-0,4% ↓
Vacche - Razze da carne				
Milano	2019-7-1	0,95 €/Kg/peso vivo	-5,0% ↓	-26,9% ↓
Vacche - Romagnola				
Forli'	2019-7-1	1,45 €/Kg/peso vivo	0,0% ↔	0,0% ↔
Vacche - Varie razze				
Milano	2019-7-1	0,62 €/Kg/peso vivo	-6,3% ↓	-22,9% ↓
Padova	2019-7-1	1,06 €/Kg/peso vivo	0,0% ↔	-2,5% ↓
Vicenza	2019-7-1	0,60 €/Kg/peso vivo	-4,8% ↓	-17,4% ↓
Vitelle da ristallo - Charolaise				
Padova	2019-7-1	2,95 €/Kg/peso vivo	0,0% ↔	1,7% ↑
Vitelle da ristallo - Charolaise ed Incroci				
Modena	2019-7-1	2,71 €/Kg/peso vivo	0,0% ↔	-0,7% ↓
Vitelle da ristallo - Limousine				
Modena	2019-7-1	3,03 €/Kg/peso vivo	0,0% ↔	-0,7% ↓
Padova	2019-7-1	3,11 €/Kg/peso vivo	0,0% ↔	-0,6% ↓
Vitelli - Frisona/Pezzata Nera				
Montichiari	2019-7-1	2,13 €/Kg/peso vivo	0,0% ↔	-12,4% ↓
Reggio Emilia	2019-7-1	2,30 €/Kg/peso vivo	0,0% ↔	-19,3% ↓
Vitelli - Incroci				
Grosseto	2019-7-1	4,15 €/Kg/peso vivo	0,0% ↔	6,4% ↑
Perugia	2019-7-1	4,08 €/Kg/peso vivo	0,0% ↔	6,5% ↑

PIAZZA	ANNO-MESE-SETT.	PREZZO	VARIAZ. SU SETT. PREC.	VARIAZ. SU SETT. ANNO PREC.
Vitelli - Incroci Coscia				
Cuneo	2019-7-1	3,43 €/Kg/peso vivo	0,0% ↔	-1,4% ↓
Vitelli - Incrocio Francese				
Cuneo	2019-7-1	5,00 €/Kg/peso vivo	0,0% ↔	-0,5% ↓
Vitelli - Marchigiana				
Macerata	2019-7-1	4,58 €/Kg/peso vivo	0,0% ↔	4,6% ↑
Vitelli - Piemontese/coscia				
Cuneo	2019-7-1	5,10 €/Kg/peso vivo	0,0% ↔	1,0% ↑
Vitelli - Razze da carne				
Milano	2019-7-1	3,30 €/Kg/peso vivo	-2,9% ↓	-12,0% ↓
Vitelli - Varie razze				
Milano	2019-7-1	2,33 €/Kg/peso vivo	-1,1% ↓	-5,1% ↓
Padova	2019-7-1	2,87 €/Kg/peso vivo	0,0% ↔	-2,4% ↓
Vicenza	2019-7-1	2,82 €/Kg/peso vivo	0,0% ↔	-3,7% ↓
Vitelli da Ristallo - Charolaise				
Modena	2019-7-1	2,95 €/Kg/peso vivo	0,0% ↔	-3,6% ↓
Montichiari	2019-7-1	2,88 €/Kg/peso vivo	0,0% ↔	0,0% ↔
Padova	2019-7-1	3,04 €/Kg/peso vivo	0,0% ↔	0,3% ↑
Vitelli da Ristallo - Incrocio Francese				
Montichiari	2019-7-1	2,88 €/Kg/peso vivo	0,0% ↔	0,0% ↔
Padova	2019-7-1	3,03 €/Kg/peso vivo	0,0% ↔	-2,1% ↓
Vitelli da Ristallo - Limousine				
Modena	2019-7-1	3,34 €/Kg/peso vivo	0,0% ↔	-1,8% ↓
Montichiari	2019-7-1	3,06 €/Kg/peso vivo	0,0% ↔	0,0% ↔

PIAZZA	ANNO-MESE-SETT.	PREZZO	VARIAZ. SU SETT. PREC.	VARIAZ. SU SETT. ANNO PREC.
Padova	2019-7-1	3,33 €/Kg/peso vivo	0,0% ↔	-2,3% ↓
Vitelloni - Charolaise				
Carmagnola	2019-7-1	2,48 €/Kg/peso vivo	0,0% ↔	2,1% ↑
Forlì	2019-7-1	2,64 €/Kg/peso vivo	0,0% ↔	0,0% ↔
Modena	2019-7-1	2,46 €/Kg/peso vivo	0,0% ↔	1,9% ↑
Montichiari	2019-7-1	2,51 €/Kg/peso vivo	0,0% ↔	0,2% ↑
Padova	2019-7-1	2,37 €/Kg/peso vivo	-0,3% ↓	0,3% ↑
Vicenza	2019-7-1	2,80 €/Kg/peso vivo	0,0% ↔	7,7% ↑
Vitelloni - Chianina				
Grosseto	2019-7-1	3,38 €/Kg/peso vivo	0,0% ↔	0,0% ↔
Perugia	2019-7-1	3,50 €/Kg/peso vivo	0,0% ↔	0,0% ↔
Vitelloni - Frisona/Pezzata Nera				
Carmagnola	2019-7-1	1,63 €/Kg/peso vivo	0,0% ↔	3,2% ↑
Cremona	2019-7-1	1,28 €/Kg/peso vivo	0,0% ↔	1,0% ↑
Modena	2019-7-1	1,47 €/Kg/peso vivo	-6,4% ↓	-10,9% ↓
Montichiari	2019-7-1	1,63 €/Kg/peso vivo	0,0% ↔	0,6% ↑
Padova	2019-7-1	1,52 €/Kg/peso vivo	0,0% ↔	-1,3% ↓
Vicenza	2019-7-1	1,35 €/Kg/peso vivo	0,0% ↔	8,0% ↑
Vitelloni - Incroci				
Cremona	2019-7-1	1,80 €/Kg/peso vivo	0,0% ↔	0,0% ↔
Grosseto	2019-7-1	2,39 €/Kg/peso vivo	0,0% ↔	0,0% ↔
Macerata	2019-7-1	2,89 €/Kg/peso vivo	0,0% ↔	0,0% ↔
Modena	2019-7-1	2,28 €/Kg/peso vivo	0,0% ↔	-1,9% ↓
Padova	2019-7-1	2,33 €/Kg/peso vivo	0,0% ↔	-1,5% ↓

PIAZZA	ANNO-MESE-SETT.	PREZZO	VARIAZ. SU SETT. PREC.	VARIAZ. SU SETT. ANNO PREC.
Perugia	2019-7-1	2,28 €/Kg/peso vivo	0,0% ↔	0,0% ↔
Vicenza	2019-7-1	1,93 €/Kg/peso vivo	0,0% ↔	5,5% ↑
Vitelloni - Incrocio francese				
Cuneo	2019-7-1	2,85 €/Kg/peso vivo	0,0% ↔	-1,7% ↓
Montichiari	2019-7-1	2,36 €/Kg/peso vivo	0,0% ↔	-1,7% ↓
Padova	2019-7-1	2,37 €/Kg/peso vivo	-0,4% ↓	0,2% ↑
Vitelloni - Limousine				
Carmagnola	2019-7-1	2,88 €/Kg/peso vivo	0,0% ↔	7,5% ↑
Forli'	2019-7-1	3,00 €/Kg/peso vivo	0,0% ↔	0,0% ↔
Modena	2019-7-1	2,79 €/Kg/peso vivo	0,0% ↔	-0,5% ↓
Montichiari	2019-7-1	2,67 €/Kg/peso vivo	0,0% ↔	0,0% ↔
Padova	2019-7-1	2,77 €/Kg/peso vivo	0,0% ↔	-1,5% ↓
Vicenza	2019-7-1	2,95 €/Kg/peso vivo	0,0% ↔	9,3% ↑
Vitelloni - Marchigiana				
Macerata	2019-7-1	3,19 €/Kg/peso vivo	0,0% ↔	0,0% ↔
Vitelloni - Pezzata rossa				
Forli'	2019-7-1	2,05 €/Kg/peso vivo	0,0% ↔	0,0% ↔
Modena	2019-7-1	2,04 €/Kg/peso vivo	0,0% ↔	-4,5% ↓
Montichiari	2019-7-1	2,15 €/Kg/peso vivo	0,0% ↔	0,5% ↑
Vicenza	2019-7-1	2,15 €/Kg/peso vivo	0,0% ↔	7,5% ↑
Vitelloni - Piemontese/coscia				
Cuneo	2019-7-1	3,33 €/Kg/peso vivo	0,0% ↔	0,0% ↔
Vitelloni - Polacchi				
Montichiari	2019-7-1	1,99 €/Kg/peso vivo	0,0% ↔	1,0% ↑

PIAZZA	ANNO-MESE-SETT.	PREZZO	VARIAZ. SU SETT. PREC.	VARIAZ. SU SETT. ANNO PREC.
Vitelloni - Razze da carne				
Grosseto	2019-7-1	2,75 €/Kg/peso vivo	0,0% ↔	0,0% ↔
Milano	2019-7-1	2,68 €/Kg/peso vivo	-1,8% ↓	5,9% ↑
Vitelloni - Romagnola				
Forli'	2019-7-1	3,11 €/Kg/peso vivo	0,0% ↔	0,0% ↔
Vitelloni - Varie razze				
Milano	2019-7-1	1,43 €/Kg/peso vivo	0,0% ↔	14,0% ↑

Mercato nazionale all'ingrosso

Prezzi medi per piazza

Carne bovina

PIAZZA	ANNO-MESE-SETT.	PREZZO	VARIAZ. SU SETT. PREC.	VARIAZ. SU SETT. ANNO PREC.
Carni bovini adulti - Mezzene				
Milano	2019-7-1	2,13 €/Kg	0,0% ↔	-10,2% ↓
Modena	2019-7-1	3,53 €/Kg	0,0% ↔	-1,4% ↓
Carni bovini adulti - Quarti anteriori				
Milano	2019-7-1	1,80 €/Kg	0,0% ↔	-6,5% ↓
Carni bovini adulti - Quarti posteriori				
Milano	2019-7-1	2,32 €/Kg	0,0% ↔	-5,4% ↓
Modena	2019-7-1	4,45 €/Kg	0,0% ↔	-1,1% ↓
Carni di Scottona - Mezzene				
Milano	2019-7-1	4,80 €/Kg	0,0% ↔	3,2% ↑
Carni di Scottona - Quarti anteriori				

PIAZZA	ANNO-MESE-SETT.	PREZZO	VARIAZ. SU SETT. PREC.	VARIAZ. SU SETT. ANNO PREC.
Milano	2019-7-1	2,54 €/Kg	-4,2% ↓	-3,6% ↓
Carni di Scottona - Quarti posteriori				
Milano	2019-7-1	6,64 €/Kg	0,0% ↔	0,0% ↔
Carni di vitello - Busti				
Milano	2019-7-1	2,59 €/Kg	-3,4% ↓	-6,9% ↓
Modena	2019-7-1	3,50 €/Kg	0,0% ↔	11,1% ↑
Palermo	2019-7-1	5,40 €/Kg	0,0% ↔	2,9% ↑
Carni di vitello - Mezzene				
Firenze	2019-7-1	7,90 €/Kg	0,0% ↔	4,6% ↑
Milano	2019-7-1	5,45 €/Kg	-2,4% ↓	-2,8% ↓
Modena	2019-7-1	5,83 €/Kg	0,0% ↔	1,6% ↑
Palermo	2019-7-1	5,80 €/Kg	0,0% ↔	0,9% ↑
Carni di vitello - Selle				
Firenze	2019-7-1	11,15 €/Kg	0,0% ↔	3,7% ↑
Milano	2019-7-1	6,47 €/Kg	-1,5% ↓	-8,7% ↓
Modena	2019-7-1	7,90 €/Kg	0,0% ↔	-0,6% ↓
Palermo	2019-7-1	6,25 €/Kg	0,0% ↔	2,5% ↑
Carni di vitellone - Mezzene				
Firenze	2019-7-1	5,32 €/Kg	0,0% ↔	0,4% ↑
Milano	2019-7-1	4,14 €/Kg	0,0% ↔	5,9% ↑
Modena	2019-7-1	4,86 €/Kg	0,0% ↔	4,6% ↑
Palermo	2019-7-1	5,20 €/Kg	0,0% ↔	-2,8% ↓
Carni di vitellone - Quarti anteriori				
Firenze	2019-7-1	3,92 €/Kg	0,0% ↔	0,5% ↑

PIAZZA	ANNO-MESE-SETT.	PREZZO	VARIAZ. SU SETT. PREC.	VARIAZ. SU SETT. ANNO PREC.
Milano	2019-7-1	2,72 €/Kg	-2,7% ↓	2,1% ↑
Modena	2019-7-1	3,47 €/Kg	0,0% ↔	8,4% ↑
Palermo	2019-7-1	4,90 €/Kg	0,0% ↔	3,2% ↑
Carni di vitellone - Quarti posteriori				
Firenze	2019-7-1	7,97 €/Kg	0,0% ↔	0,3% ↑
Milano	2019-7-1	5,33 €/Kg	0,0% ↔	0,0% ↔
Modena	2019-7-1	6,91 €/Kg	0,0% ↔	7,1% ↑
Palermo	2019-7-1	5,95 €/Kg	0,0% ↔	2,6% ↑

Archivio News mercati bovini

11/07/2019 Settimana n. 25 dal 17 al 23 giugno 2019

27/06/2019 Settimana n. 24 dal 10 al 16 giugno 2019

13/06/2019 Settimana n. 23 dal 3 al 9 giugno 2019

12/06/2019 Settimana n. 22 dal 27 maggio al 2 giugno 2019

05/06/2019 Settimana n. 21 dal 20 al 26 maggio 2019

Ismea - Area Mercati

Servizio di rilevazione dei prezzi certificato qualità UNI EN ISO 9001

contattaci