

settimana n. 30/2019

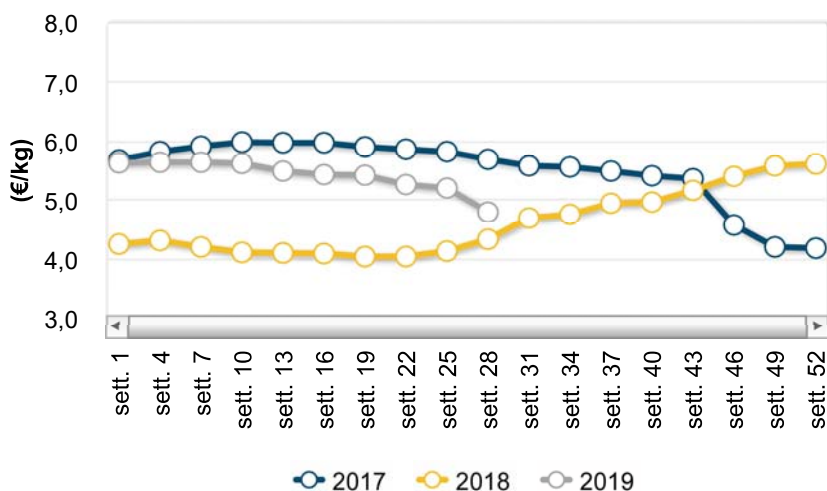
Oli vegetali - News mercati

il settimanale Ismea di informazione sui prodotti agricoli e agroalimentari

n.19 - settimana n. 30/2019 - dal 22 al 28 luglio 2019



Prezzi medi: olio extravergine d'oliva



La rete di rilevazione ISMEA

Mercato nazionale alla produzione

Prezzi medi settimanali olio d'oliva

PRODOTTO	ANNO-MESE-SETT.	PREZZO	VARIAZ. SU SETT. PREC.	VARIAZ. SU SETT. ANNO PREC.
Olio extravergine di oliva	2019-7-4	4,80 €/Kg	0,0% →	4,6% ↑
Olio lampante di oliva	2019-7-4	1,58 €/Kg	0,0% →	-26,8% ↓
Olio vergine di oliva	2019-7-4	3,31 €/Kg	-1,6% ↓	18,6% ↑

Il punto sul mercato

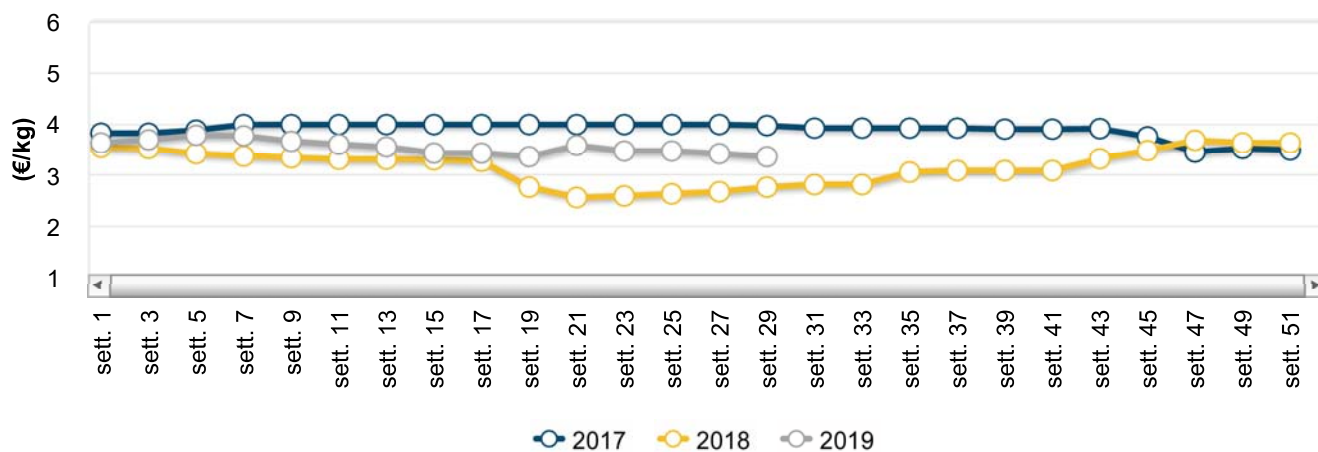
Nell'ultima settimana di luglio si è osservato un lieve calo delle quotazioni medie all'origine degli oli extravergini e vergini italiani imputabile ad un mercato poco mosso sulle piazze di Brindisi, Lecce e Taranto mentre per l'olio lampante di oliva si è avuto un generale equilibrio tra domanda ed offerta. Per gli oli DOP gli scambi sono avvenuti a rilento a causa di una domanda poco attiva e le contrattazioni si sono concluse sulla base di prezzi tesi leggermente ribasso, mentre ha trovato conferma la stabilità delle IGP.



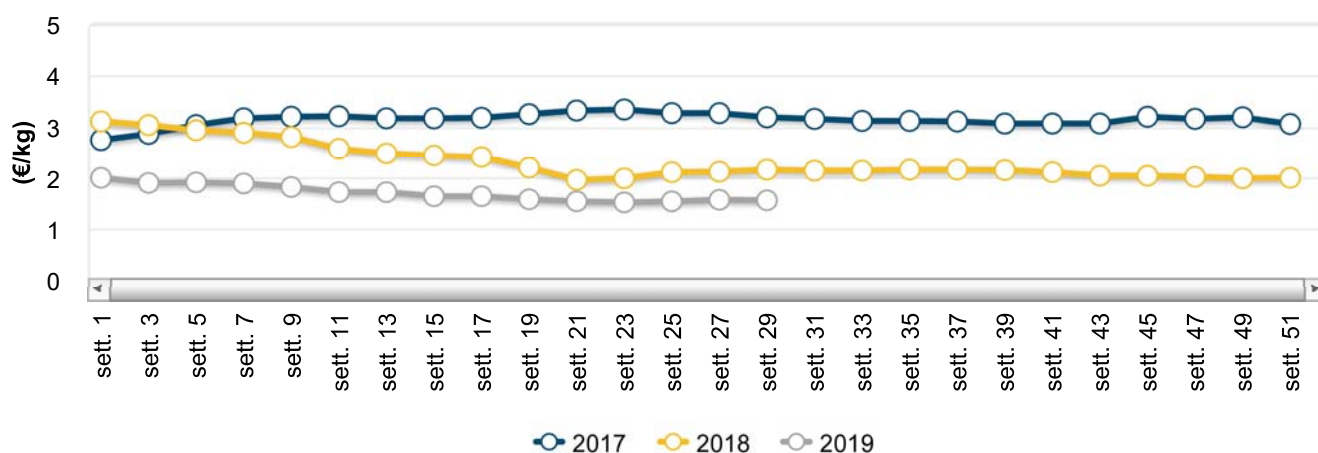
Sul mercato all'ingrosso non si sono osservate variazioni sia negli scambi sia nelle quotazioni per gli oli raffinati di oliva mentre sono risultati in leggero calo gli oli raffinati di sansa sulla piazza di Firenze. In aumento i prezzi medi dell'olio di semi di girasole sulle piazze di Genova e Bari a causa di una domanda più attiva, di contro, si è osservato un ribasso dei valori dell'olio di arachide. Stabile infine il mercato per l'olio di semi di mais.






















































Olio vergine d'oliva - Andamento prezzi medi



Olio lampante - Andamento prezzi medi



Olio d'oliva - Prezzi medi per piazza

PIAZZA	ANNO-MESE-SETT.	PREZZO	VARIAZ. SU SETT. PREC.	VARIAZ. SU SETT. ANNO PREC.
Olio extravergine di oliva				
Agrigento	2019-7-4	5,60 €/Kg	0,0% 	23,1% 
Bari	2019-7-4	5,05 €/Kg	0,0% 	7,7% 
Bisceglie	2019-7-4	5,05 €/Kg	0,0% 	nd
Brindisi	2019-7-4	4,10 €/Kg	-2,4% 	6,5% 
Catanzaro	2019-7-4	3,05 €/Kg	0,0% 	-26,5% 
Chieti	2019-7-4	6,00 €/Kg	0,0% 	0,0% 
Cosenza	2019-7-4	3,05 €/Kg	0,0% 	-26,5% 
Foggia	2019-7-4	4,65 €/Kg	0,0% 	-0,8% 
Gioia Tauro (RC)	2019-7-4	5,50 €/Kg	0,0% 	31,0% 
Lamezia Terme	2019-7-4	3,05 €/Kg	0,0% 	-26,5% 
Lecce	2019-7-4	4,10 €/Kg	-2,4% 	6,5% 
Palermo	2019-7-4	5,55 €/Kg	0,0% 	26,1% 
Pescara	2019-7-4	6,00 €/Kg	0,0% 	5,3% 
Rieti	2019-7-4	5,75 €/Kg	0,0% 	-16,4% 
Rossano	2019-7-4	3,05 €/Kg	0,0% 	-26,5% 
Taranto	2019-7-4	4,10 €/Kg	-2,4% 	6,5% 
Trapani	2019-7-4	5,55 €/Kg	0,0% 	26,1% 
Olio lampante di oliva				
Brindisi	2019-7-4	1,65 €/Kg	0,0% 	-26,7% 
Catanzaro	2019-7-4	1,55 €/Kg	0,0% 	-25,3% 
Cosenza	2019-7-4	1,55 €/Kg	0,0% 	-25,3% 
Gioia Tauro (RC)	2019-7-4	1,50 €/Kg	0,0% 	-28,6% 
Lamezia Terme	2019-7-4	1,55 €/Kg	0,0% 	-25,3% 
Lecce	2019-7-4	1,65 €/Kg	0,0% 	-26,7% 
Rossano	2019-7-4	1,55 €/Kg	0,0% 	-25,3% 
Taranto	2019-7-4	1,65 €/Kg	0,0% 	-26,7% 
Vibo Valentia	2019-7-4	1,55 €/Kg	0,0% 	-23,5% 

PIAZZA	ANNO-MESE-SETT.	PREZZO	VARIAZ. SU SETT. PREC.	VARIAZ. SU SETT. ANNO PREC.
Olio vergine di oliva				
Brindisi	2019-7-4	3,15 €/Kg	-3,1% ↓	21,2% ↑
Gioia Tauro (RC)	2019-7-4	3,50 €/Kg	0,0% ↔	12,9% ↑
Lecce	2019-7-4	3,15 €/Kg	-3,1% ↓	21,2% ↑
Taranto	2019-7-4	3,15 €/Kg	-3,1% ↓	21,2% ↑

Olio di oliva DOP - Prezzi medi per piazza

PIAZZA	ANNO-MESE-SETT.	PREZZO	VARIAZ. SU SETT. PREC.	VARIAZ. SU SETT. ANNO PREC.
Olio dop - Aprutino Pescarese				
Pescara	2019-7-4	6,70 €/Kg	-1,5% ↓	4,7% ↑
Olio dop - Brisighella				
Ravenna	2019-7-4	22,00 €/Kg	0,0% ↔	0,0% ↔
Olio dop - Bruzio				
Gioia Tauro (RC)	2019-7-4	7,70 €/Kg	-1,3% ↓	1,3% ↑
Olio dop - Canino				
Viterbo	2019-7-4	6,95 €/Kg	0,0% ↔	-18,2% ↓
Olio dop - Chianti Classico				
Firenze	2019-7-4	11,25 €/Kg	0,0% ↔	-0,4% ↓
Olio dop - Colline teatine				
Chieti	2019-7-4	6,70 €/Kg	-1,5% ↓	3,1% ↑
Olio dop - Dauno				
Foggia	2019-7-4	5,60 €/Kg	0,0% ↔	19,1% ↑
Olio dop - Garda				
Verona	2019-7-4	17,00 €/Kg	0,0% ↔	0,0% ↔
Olio dop - Lametia				
Gioia Tauro (RC)	2019-7-4	8,00 €/Kg	0,0% ↔	0,0% ↔
Olio dop - Riviera dei fiori				
Imperia	2019-7-4	10,75 €/Kg	0,0% ↔	-2,3% ↓

PIAZZA	ANNO-MESE-SETT.	PREZZO	VARIAZ. SU SETT. PREC.	VARIAZ. SU SETT. ANNO PREC.
Olio dop - Sabina				
Rieti	2019-7-4	7,05 €/Kg	0,0% ↔	-11,3% ↓
Olio dop - Umbria				
Perugia	2019-7-4	8,15 €/Kg	-0,6% ↓	-18,5% ↓
Olio dop - Val di Mazzara				
Palermo	2019-7-4	7,28 €/Kg	0,0% ↔	56,5% ↑
Olio dop - Valli Trapanesi				
Trapani	2019-7-4	7,28 €/Kg	0,0% ↔	56,5% ↑

Olio di oliva IGP - Prezzi medi per piazza

PIAZZA	ANNO-MESE-SETT.	PREZZO	VARIAZ. SU SETT. PREC.	VARIAZ. SU SETT. ANNO PREC.
Olio Igp - Igp Toscano				
Siena	2019-7-4	7,10 €/Kg	0,0% ↔	-16,5% ↓

Fonte: Rete di Rilevazione Ismea

Mercato nazionale all'ingrosso degli oli di pressione

Olio di oliva di pressione provenienza nazionale

PIAZZA	ANNO-MESE-SETT.	PREZZO	VARIAZ. SU SETT. PREC.	VARIAZ. SU SETT. ANNO PREC.
Olio extravergine di oliva				
Firenze	2019-7-4	5,40 €/Kg	0,0% ↔	9,6% ↑
Genova	2019-7-4	5,80 €/Kg	0,0% ↔	22,1% ↑
Imperia	2019-7-4	5,80 €/Kg	0,0% ↔	22,1% ↑

Olio di oliva di pressione provenienza estera

PIAZZA	ANNO-MESE-SETT.	PREZZO	VARIAZ. SU SETT. PREC.	VARIAZ. SU SETT. ANNO PREC.
Olio extravergine di oliva provenienza estero				
Bari	2019-7-4	2,85 €/Kg	0,0% ↔	-7,7% ↓

PIAZZA	ANNO-MESE-SETT.	PREZZO	VARIAZ. SU SETT. PREC.	VARIAZ. SU SETT. ANNO PREC.
Firenze	2019-7-4	2,75 €/Kg	0,0% ↔	-13,4% ↓
Imperia	2019-7-4	2,59 €/Kg	0,0% ↔	-11,6% ↓
Roma	2019-7-4	2,71 €/Kg	0,0% ↔	-11,8% ↓

Mercato nazionale all'ingrosso degli oli raffinati

Oli di oliva rettificati

PIAZZA	ANNO-MESE-SETT.	PREZZO	VARIAZ. SU SETT. PREC.	VARIAZ. SU SETT. ANNO PREC.
Olio rettificato di oliva				
Firenze	2019-7-4	2,19 €/Kg	0,0% ↔	-14,6% ↓
Foggia	2019-7-4	2,17 €/Kg	0,0% ↔	-20,6% ↓
Genova	2019-7-4	2,33 €/Kg	0,0% ↔	-14,7% ↓
Imperia	2019-7-4	2,20 €/Kg	0,0% ↔	-17,8% ↓
Milano	2019-7-4	2,15 €/Kg	0,0% ↔	-22,0% ↓
Pescara	2019-7-4	2,50 €/Kg	0,0% ↔	-2,0% ↓
Roma	2019-7-4	2,06 €/Kg	0,0% ↔	-19,2% ↓

Oli di oliva rettificati

PIAZZA	ANNO-MESE-SETT.	PREZZO	VARIAZ. SU SETT. PREC.	VARIAZ. SU SETT. ANNO PREC.
Olio rettificato di sansa				
Firenze	2019-7-4	1,17 €/Kg	-2,1% ↓	-34,0% ↓
Foggia	2019-7-4	1,16 €/Kg	0,0% ↔	-32,7% ↓
Genova	2019-7-4	1,27 €/Kg	0,0% ↔	-32,5% ↓
Milano	2019-7-4	1,12 €/Kg	0,0% ↔	-40,9% ↓
Pescara	2019-7-4	1,55 €/Kg	0,0% ↔	-11,4% ↓
Roma	2019-7-4	1,13 €/Kg	0,0% ↔	-36,3% ↓

Prezzi medi oli di semi raffinati

PRODOTTO	ANNO-MESE-SETT.	PREZZO	VARIAZ. SU SETT. PREC.	VARIAZ. SU SETT. ANNO PREC.
----------	-----------------	--------	------------------------	-----------------------------

PRODOTTO	ANNO-MESE-SETT.	PREZZO	VARIAZ. SU SETT. PREC.	VARIAZ. SU SETT. ANNO PREC.
Olio di semi raffinati - Arachide	2019-7-4	1,50 €/Kg	-0,2% ↓	12,2% ↑
Olio di semi raffinati - Girasole	2019-7-4	0,80 €/Kg	0,4% ↑	2,1% ↑
Olio di semi raffinati - Mais	2019-7-4	0,84 €/Kg	0,0% ↔	-1,8% ↓

Oli di semi raffinati per piazza

PIAZZA	ANNO-MESE-SETT.	PREZZO	VARIAZ. SU SETT. PREC.	VARIAZ. SU SETT. ANNO PREC.
Olio di semi raffinati - Arachide				
Bari	2019-7-4	1,52 €/Kg	0,0% ↔	15,2% ↑
Genova	2019-7-4	1,52 €/Kg	-0,7% ↓	14,3% ↓
Milano	2019-7-4	1,52 €/Kg	0,0% ↔	14,7% ↓
Pescara	2019-7-4	1,28 €/Kg	0,0% ↔	0,0% ↔
Roma	2019-7-4	1,46 €/Kg	0,0% ↔	7,7% ↓
Olio di semi raffinati - Girasole				
Bari	2019-7-4	0,82 €/Kg	2,5% ↓	5,1% ↑
Genova	2019-7-4	0,82 €/Kg	1,2% ↓	5,2% ↓
Milano	2019-7-4	0,80 €/Kg	0,0% ↔	1,9% ↓
Pescara	2019-7-4	0,75 €/Kg	0,0% ↔	-2,6% ↓
Roma	2019-7-4	0,80 €/Kg	0,0% ↔	-0,6% ↓
Olio di semi raffinati - Mais				
Bari	2019-7-4	0,88 €/Kg	0,0% ↔	0,0% ↔
Genova	2019-7-4	0,77 €/Kg	0,0% ↔	-10,0% ↓
Milano	2019-7-4	0,88 €/Kg	0,0% ↔	2,9% ↓
Pescara	2019-7-4	0,79 €/Kg	0,0% ↔	-11,2% ↓
Roma	2019-7-4	0,87 €/Kg	0,0% ↔	1,8% ↓

Mercato estero

Spagna

PIAZZA	ANNO-MESE-SETT.	PREZZO	VARIAZ. SU SETT. PREC.	VARIAZ. SU SETT. ANNO PREC.
Olio d'oliva - Extravergine				
Borgas	2019-7-4	2,73 €/Kg	0,0% ↔	-15,5% ↓
Granada	2019-7-4	2,35 €/Kg	-2,1% ↓	-17,5% ↓
Jaen	2019-7-4	2,28 €/Kg	-2,0% ↓	-18,1% ↓
Malaga	2019-7-4	2,45 €/Kg	1,0% ↑	-15,5% ↓
Toledo	2019-7-4	2,29 €/Kg	-3,2% ↓	-20,4% ↓
Olio d'oliva - Lampante				
Jaen	2019-7-4	2,07 €/Kg	-0,6% ↓	-12,9% ↓
Olio d'oliva - Raffinato di oliva				
Andalusia	2019-7-4	2,09 €/Kg	-0,4% ↓	-14,6% ↓
Olio d'oliva - Raffinato di sansa				
Andalusia	2019-7-4	1,05 €/Kg	-0,5% ↓	-37,9% ↓

Grecia

PIAZZA	ANNO-MESE-SETT.	PREZZO	VARIAZ. SU SETT. PREC.	VARIAZ. SU SETT. ANNO PREC.
Olio d'oliva - Extravergine				
Creta	2019-7-4	2,55 €/Kg	0,0% ↔	-11,3% ↓
Kalamata	2019-7-4	2,58 €/Kg	0,0% ↔	-10,4% ↓
Sparta	2019-7-4	3,25 €/Kg	0,0% ↔	0,8% ↑
Olio d'oliva - Lampante				
Corfù	2019-7-4	1,63 €/Kg	0,0% ↔	-16,7% ↓
Creta	2019-7-4	1,68 €/Kg	0,0% ↔	-14,1% ↓
Dodecanneso	2019-7-4	1,68 €/Kg	0,0% ↔	-14,1% ↓
Mitylene	2019-7-4	1,68 €/Kg	0,0% ↔	-14,1% ↓
Nord Grecia	2019-7-4	1,68 €/Kg	0,0% ↔	-14,1% ↓
Olio d'oliva - Vergine				
Creta	2019-7-4	1,90 €/Kg	0,0% ↔	-23,2% ↓
Mitylene	2019-7-4	2,00 €/Kg	0,0% ↔	-18,4% ↓

PIAZZA	ANNO-MESE-SETT.	PREZZO	VARIAZ. SU SETT. PREC.	VARIAZ. SU SETT. ANNO PREC.
--------	-----------------	--------	------------------------	-----------------------------

Archivio News mercati oli vegetali

18/07/2019 Settimana n. 28/2019 - dal 8 al 14 luglio 2019

18/06/2019 Settimana n. 24/2019 - dal 10 al 16 giugno 2019

30/05/2019 Settimana n. 21/2019 - dal 20 al 26 maggio 2019

02/05/2019 Settimana n. 16/2019 - dal 15 al 21 aprile 2019

02/05/2019 Settimana n. 17/2019 - dal 22 al 28 aprile 2019

Ismea - Area Mercati

Servizio di rilevazione dei prezzi certificato qualità UNI EN ISO 9001

contattaci
