

# MONITORAGGIO DEI COSTI MEDI DI PRODUZIONE IN AGRICOLTURA: nettarine, pesche, albicocche 2025





1

# Le tendenze in sintesi

# LA PRODUZIONE 2025

## Le tendenze in sintesi

**Nettarine** Nell'ultimo decennio la superficie a nettarine è in diminuzione, secondo Istat la variazione dal 2015 ad oggi risulta essere del -27,8% a livello nazionale con picchi di forte contrazione negli areali produttivi principali. Infatti, in Emilia-Romagna la SAU risulta essersi dimezzata (-48,9% rispetto al 2015). Nonostante ciò, **la campagna 2025 ha dato buoni risultati produttivi**, anche se gli agricoltori lamentano la crescente difficoltà nel gestire le fitopatie, a causa della riduzione dei mezzi tecnici disponibili.

**Albicocche.** La SAU, secondo i dati Istat, risulta essere in contrazione del 5,8% nell'ultimo decennio. Le stime Ismea per il 2025, negli areali più rappresentativi, quali Napoli e Caserta (19% della SAU nazionale) e Matera (22% della SAU), evidenziano **criticità produttive per le varietà più precoci** rispetto lo scorso passato, diversamente dalle varietà a media maturazione e tardive che sono rimaste stabili.



2

## I costi medi nei cluster ISMEA

D.L. 15 maggio 2024, n. 63, all'art. 4 «Interventi per il rafforzamento del contrasto alle pratiche sleali»,

# NETTARINE

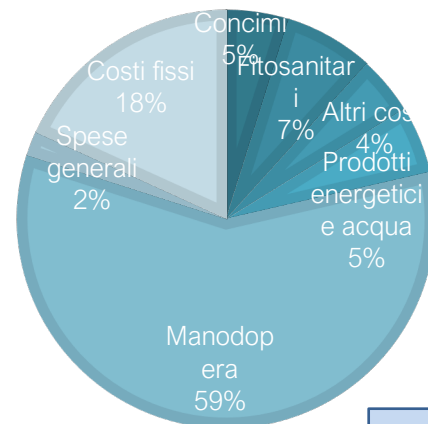
Cluster 1 - Emilia Romagna (RA-FO), varietà a polpa gialla, impianti a fusetto o simili, oltre 1200 piante ad ha, Sau a coltura 5-10 ha

## Costo medio 2025 (€/ha)

(campagna: 1-01/31-12)

- costo medio: 18.082 €/ha
- resa media: 310 q/ha

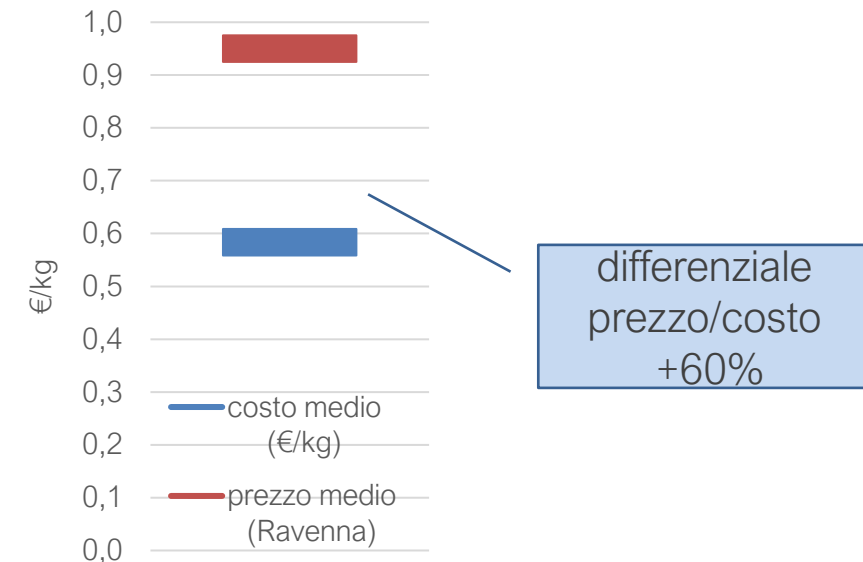
Concimi	870,8
Fitosanitari	1.246,4
Altri costi	812,0
Prodotti energetici e acqua	943,0
Manodopera	10.580,6
Spese generali	341,7
Costi fissi	3.287,8



Ammortamenti	1.838
Costo uso cap.fon.	1.347
Interesse investim.	103

## Confronto prezzo-costo (€/kg)

- prezzo medio<sup>4</sup>: 0,95 €/kg
- costo medio: 0,58 €/kg



# NETTARINE

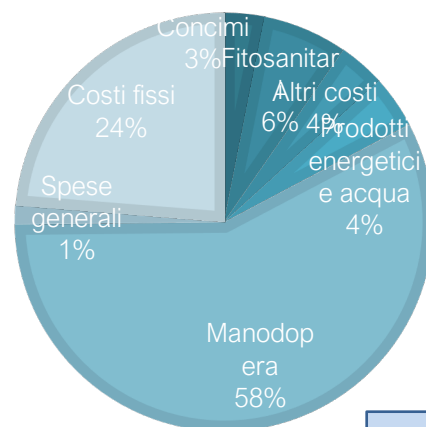
Cluster 2 - Piemonte (CN), varietà a polpa gialla, impianti a fusetto o simili, oltre 1000 piante ad ha, Sau a coltura 2-5 ha

## Costo medio 2025 (€/ha)

(campagna: 1-01/31-12)

- costo medio: 18.070 €/ha
- resa media: 300 q/ha

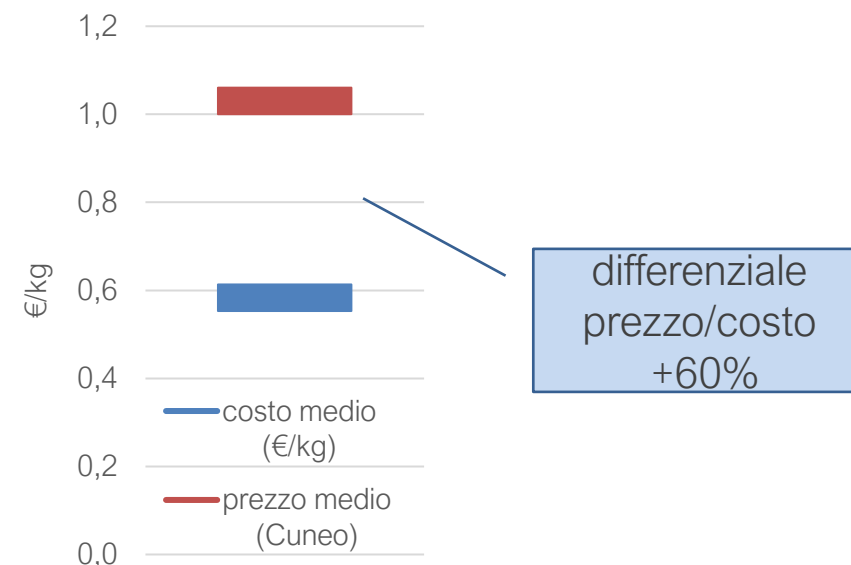
Concimi	560,7
Fitosanitari	1.180,7
Altri costi	653,4
Prodotti energetici e acqua	729,8
Manodopera	10.397,8
Spese generali	258,1
Costi fissi	4.289,5



Ammortamenti	2.616
Costo uso cap.fon.	1.575
Interesse investim.	99

## Confronto prezzo-costo (€/kg)

- prezzo medio<sup>4</sup>: 0,98 €/kg
- costo medio: 0,60 €/kg



# PESCHE COMUNI

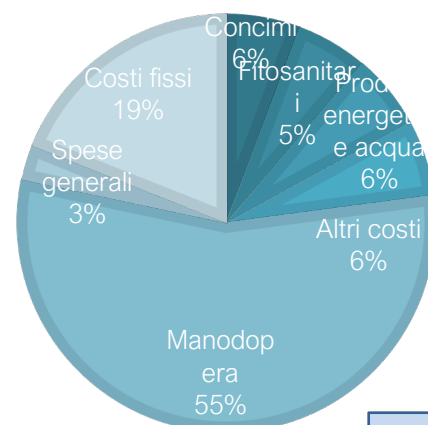
Emilia Romagna (FC e RA), varietà a polpa gialla, impianto a fusetto e simili, maturazione medio tardiva, densità oltre 1000 piante/ha, Sau a coltura 2-5 ha

## Costo medio 2025 (€/ha)

(campagna: 1-01/31-12)

- costo medio: 16.505 €/ha
- resa media: 270 q/ha

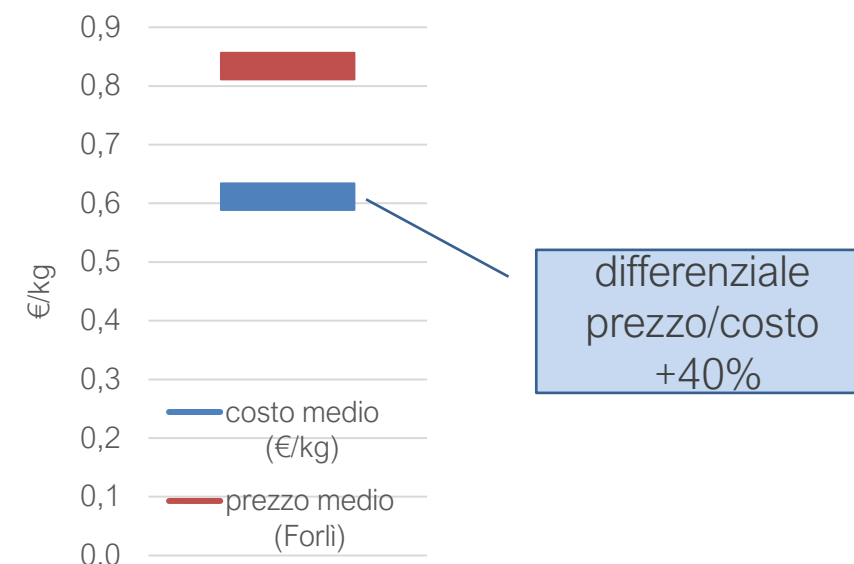
Concimi	937,2
Fitosanitari	914,5
Altri costi	958,2
Prodotti energetici e acqua	972,7
Manodopera	9.143,5
Spese generali	451,5
Costi fissi	3.127,5



Ammortamenti	1.638
Costo uso cap.fon.	1.232
Interesse investim.	257

## Confronto prezzo-costo (€/kg)

- prezzo medio<sup>4</sup>: 0,83 €/kg
- costo medio: 0,61 €/kg



# ALBICOCCHE

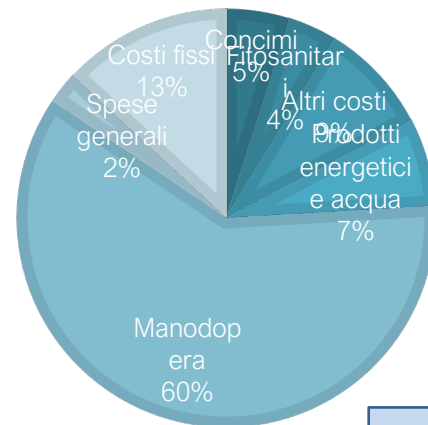
Cluster 1 - Basilicata, areale di Matera, pianura, allevamento a vaso, densità circa 500 piante/ha, varietà intermedie, manodopera familiare e avventizia

## Costo medio 2025 (€/ha)

(campagna: 1-01/31-12)

- costo medio: 10.256 €/ha
- resa media: 8,5 t/ha

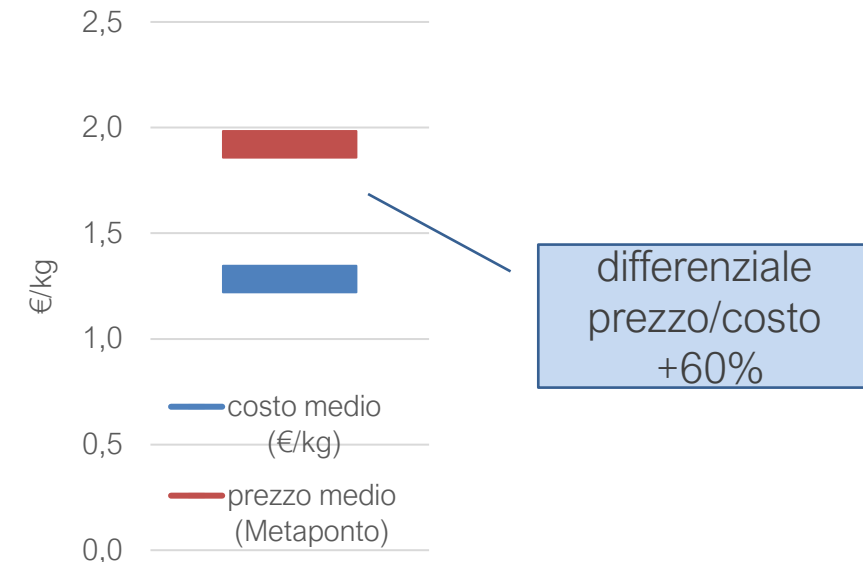
Concimi	496,45
Fitosanitari	388,52
Altri costi	888,8
Prodotti energetici e acqua	695,6
Manodopera	6.191,0
Spese generali	252,7
Costi fissi	1.342,9



Ammortamenti	570
Costo uso cap.fon.	770
Interesse investim.	3

## Confronto prezzo-costo (€/kg)

- prezzo medio<sup>4</sup>: 1,92 €/kg
- costo medio: 1,21 €/kg



# ALBICOCCHE

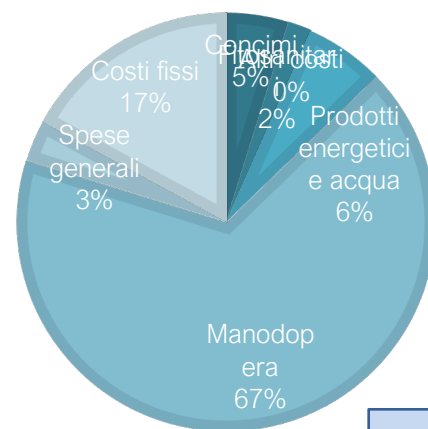
Cluster 2 - Campania, area di Napoli, pianura o bassa collina, allevamento a vaso, densità superiore a 500 piante/ha, varietà tradizionali medio-tardive, manodopera prevalentemente familiare

## Costo medio 2025 (€/ha)

(campagna: 1-01/31-12)

- costo medio: 9,280 €/ha
- resa media: 13,0 t/ha

Concimi	442,4
Fitosanitari	169,6
Altri costi	0,0
Prodotti energetici e acqua	570,8
Manodopera	6.220,7
Spese generali	295,5
Costi fissi	1.580,8



Ammortamenti	697
Costo uso cap.fon.	879
Interesse investim.	5

## Confronto prezzo-costo (€/kg)

- prezzo medio<sup>4</sup>: 0,99 €/kg
- costo medio: 0,71 €/kg

