

[Homepage](#) > [Carni](#) > [Carne suina e salumi](#) > [News e report](#) > [News mercati](#) > [2022](#) > [Febbraio](#) > **Carni - Carne suina e salumi - News e analisi -News mercati -Settimana 4/2022**

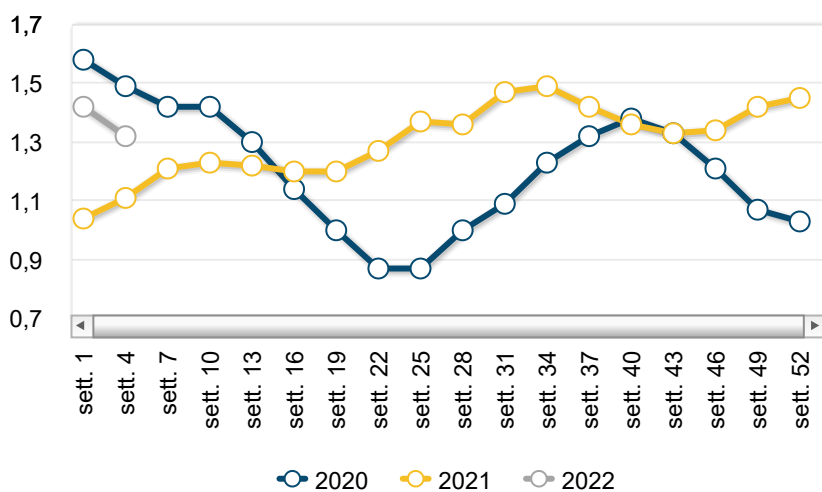
Carne suina e salumi - News mercati

il settimanale Ismea di informazione sui prodotti agricoli e agroalimentari

n.4/2022 - Settimana n 4 - dal 24 al 30 gennaio 2022



Prezzi medi - Suini da macello



La rete di rilevazione
ISMEA

Mercato nazionale alla produzione

Prezzi medi settimanali

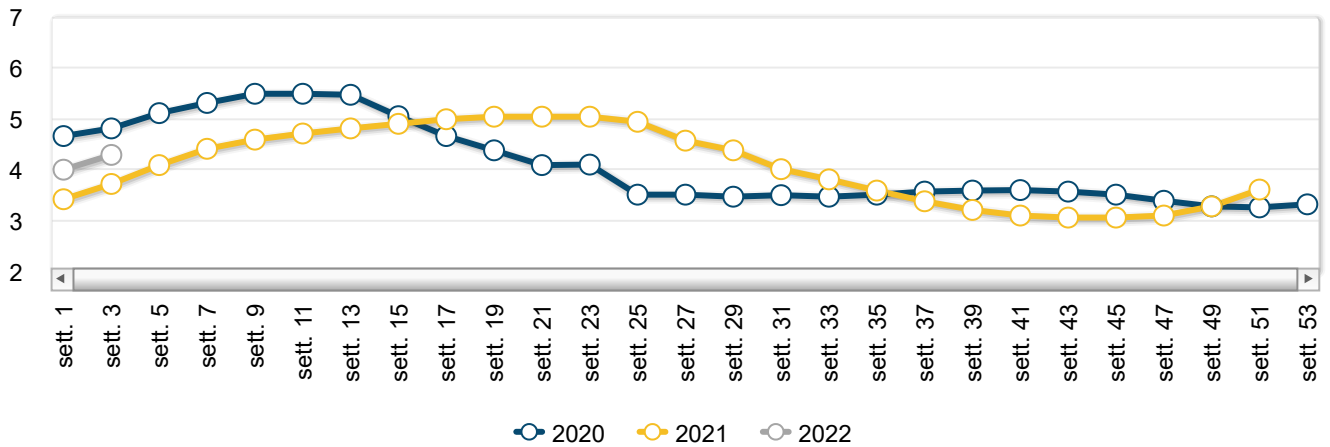
Da un'analisi

approfondita si evince come la tendenza dei suini da macello risulti in calo con due cifre fissate sul listino a fronte di un'offerta di capi nazionali ed esteri robusta che non riesce ad essere assorbita dalla domanda. Relativamente al mercato all'ingrosso risultano stabili i tagli destinati al consumo, mentre

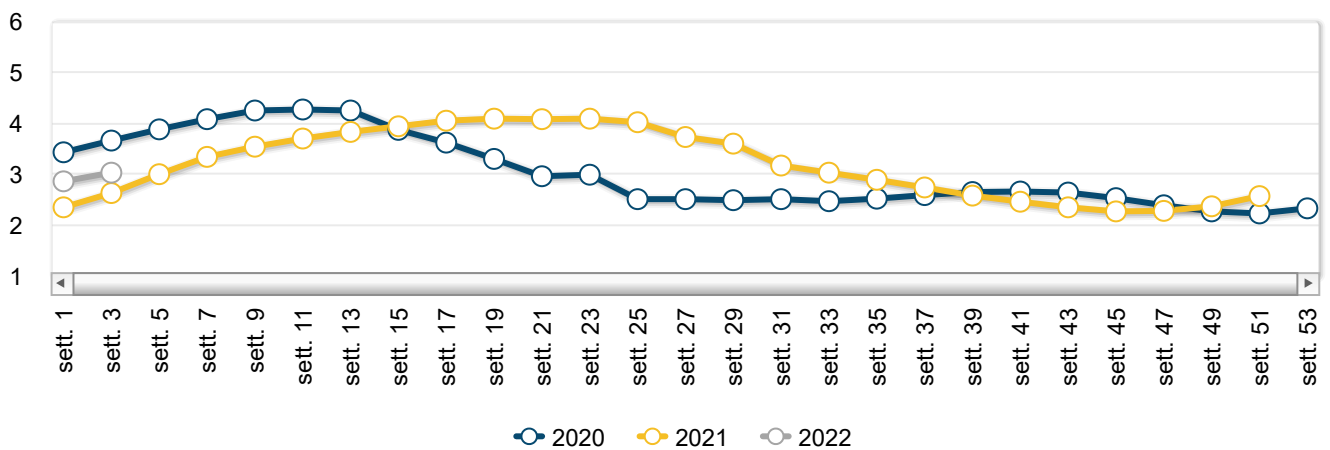
i tagli destinati all'industria sono inclinate verso la stabilità ad eccezione delle cosce che sono in leggera crescita e la pancetta e pancettone in flessione. Per quanto riguarda i suinetti da allevamento si registra un andamento decisamente positivo per i più piccoli determinati da un'offerta ridotta, mentre risultano in calo i più pesanti.



Suini d'allevamento 15 kg - Andamento prezzi medi

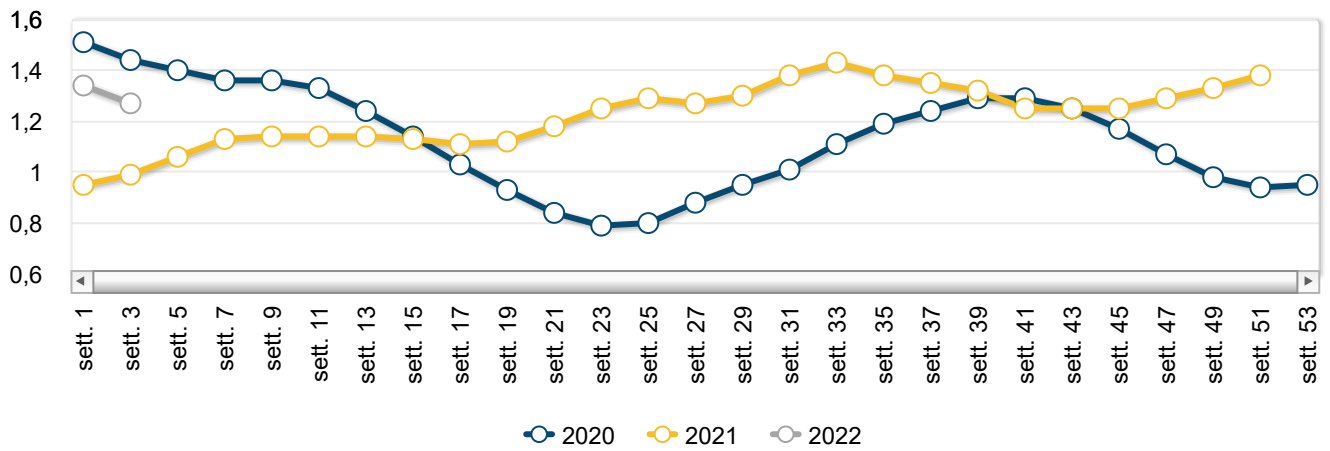


Suini d'allevamento 25 kg - Andamento prezzi medi

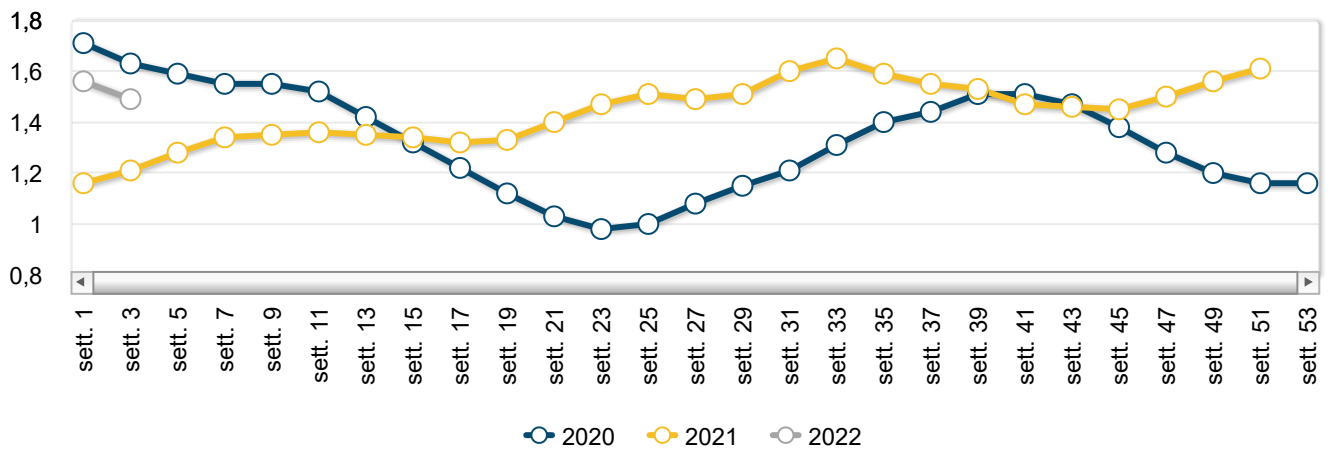




Suini da macello 90/115 kg - Andamento prezzi medi



Suini da macello 156/176 kg - Andamento prezzi medi



Prezzi medi per piazza

Suini d'allevamento

PIAZZA	ANNO-MESE-SETT.	PREZZO	VARIAZ. SU SETT. PREC.	VARIAZ. SU SETT. ANNO PREC.
Suini d'allevamento - 100 Kg				
Macerata	2022-1-4	1,66 €/Kg	-1,2% ↓	36,1% ↑
Mantova	2022-1-4	1,66 €/Kg	-1,2% ↓	33,9% ↑
Milano	2022-1-4	1,65 €/Kg	-1,2% ↓	34,1% ↑

PIAZZA	ANNO-MESE-SETT.	PREZZO	VARIAZ. SU SETT. PREC.	VARIAZ. SU SETT. ANNO PREC.
Modena	2022-1-4	1,66 €/Kg	-1,2% ↓	33,9% ↑
Parma	2022-1-4	1,66 €/Kg	-1,2% ↓	33,9% ↑
Perugia	2022-1-4	1,66 €/Kg	-1,2% ↓	36,1% ↑
Reggio Emilia	2022-1-4	1,66 €/Kg	-1,2% ↓	33,9% ↑
Suini d'allevamento - 15 Kg				
Cremona	2022-1-4	4,51 €/Kg	3,2% ↑	14,5% ↑
Mantova	2022-1-4	4,51 €/Kg	3,2% ↑	14,5% ↑
Milano	2022-1-4	4,50 €/Kg	3,4% ↑	14,5% ↑
Modena	2022-1-4	4,51 €/Kg	3,2% ↑	14,5% ↑
Parma	2022-1-4	4,51 €/Kg	3,2% ↑	14,5% ↑
Perugia	2022-1-4	4,05 €/Kg	5,2% ↑	9,5% ↑
Reggio Emilia	2022-1-4	4,51 €/Kg	3,2% ↑	14,5% ↑
Suini d'allevamento - 20 Kg				
Arezzo	2022-1-4	3,52 €/Kg	4,1% ↑	2,0% ↑
Forli'	2022-1-4	3,15 €/Kg	2,9% ↑	10,5% ↑
Suini d'allevamento - 25 Kg				
Cremona	2022-1-4	3,15 €/Kg	2,9% ↑	10,5% ↑
Macerata	2022-1-4	2,90 €/Kg	6,2% ↑	11,5% ↑
Mantova	2022-1-4	3,15 €/Kg	2,9% ↑	10,5% ↑
Milano	2022-1-4	3,15 €/Kg	3,3% ↑	10,9% ↑
Modena	2022-1-4	3,15 €/Kg	2,9% ↑	10,5% ↑
Parma	2022-1-4	3,15 €/Kg	2,9% ↑	10,5% ↑
Perugia	2022-1-4	2,95 €/Kg	3,5% ↑	13,5% ↑
Reggio Emilia	2022-1-4	3,15 €/Kg	2,9% ↑	10,5% ↑
Siena	2022-1-4	3,07 €/Kg	2,7% ↑	10,6% ↑

PIAZZA	ANNO-MESE-SETT.	PREZZO	VARIAZ. SU SETT. PREC.	VARIAZ. SU SETT. ANNO PREC.
Suini d'allevamento - 30 Kg				
Arezzo	2022-1-4	2,82 €/Kg	3,7% ↑	13,3% ↑
Cremona	2022-1-4	2,85 €/Kg	2,5% ↑	13,5% ↑
Forli'	2022-1-4	2,85 €/Kg	2,5% ↑	13,5% ↑
Macerata	2022-1-4	2,71 €/Kg	8,0% ↑	12,9% ↑
Mantova	2022-1-4	2,85 €/Kg	2,5% ↑	13,5% ↑
Milano	2022-1-4	2,85 €/Kg	2,9% ↑	13,5% ↑
Modena	2022-1-4	2,85 €/Kg	2,5% ↑	13,5% ↑
Parma	2022-1-4	2,85 €/Kg	2,5% ↑	13,5% ↑
Perugia	2022-1-4	2,85 €/Kg	11,8% ↑	18,8% ↑
Reggio Emilia	2022-1-4	2,85 €/Kg	2,5% ↑	13,5% ↑
Suini d'allevamento - 40 Kg				
Arezzo	2022-1-4	2,31 €/Kg	2,7% ↑	14,9% ↑
Cremona	2022-1-4	2,37 €/Kg	2,2% ↑	17,3% ↑
Forli'	2022-1-4	2,37 €/Kg	2,2% ↑	17,3% ↑
Macerata	2022-1-4	2,21 €/Kg	4,7% ↑	14,5% ↑
Mantova	2022-1-4	2,37 €/Kg	2,2% ↑	17,3% ↑
Milano	2022-1-4	2,35 €/Kg	nd	16,3% ↑
Modena	2022-1-4	2,37 €/Kg	2,2% ↑	17,3% ↑
Parma	2022-1-4	2,37 €/Kg	2,2% ↑	17,3% ↑
Perugia	2022-1-4	2,32 €/Kg	4,5% ↑	19,0% ↑
Reggio Emilia	2022-1-4	2,37 €/Kg	2,2% ↑	17,3% ↑
Siena	2022-1-4	2,36 €/Kg	2,2% ↑	17,4% ↑
Suini d'allevamento - 50 Kg				
Cremona	2022-1-4	2,09 €/Kg	2,5% ↑	20,1% ↑

PIAZZA	ANNO-MESE-SETT.	PREZZO	VARIAZ. SU SETT. PREC.	VARIAZ. SU SETT. ANNO PREC.
Forli'	2022-1-4	2,09 €/Kg	2,5% ↑	20,1% ↑
Macerata	2022-1-4	1,99 €/Kg	5,3% ↑	17,1% ↑
Mantova	2022-1-4	2,09 €/Kg	2,5% ↑	20,1% ↑
Milano	2022-1-4	2,10 €/Kg	2,4% ↑	20,7% ↑
Modena	2022-1-4	2,09 €/Kg	2,5% ↑	20,1% ↑
Parma	2022-1-4	2,09 €/Kg	2,5% ↑	20,1% ↑
Perugia	2022-1-4	2,05 €/Kg	2,5% ↑	22,0% ↑
Reggio Emilia	2022-1-4	2,09 €/Kg	2,5% ↑	20,1% ↑
Suini d'allevamento - 60 Kg				
Forli'	2022-1-4	1,84 €/Kg	1,7% ↑	26,0% ↑
Suini d'allevamento - 65 Kg				
Arezzo	2022-1-4	1,82 €/Kg	1,7% ↑	25,5% ↑
Cremona	2022-1-4	1,84 €/Kg	1,7% ↑	26,0% ↑
Macerata	2022-1-4	1,80 €/Kg	3,4% ↑	25,0% ↑
Mantova	2022-1-4	1,84 €/Kg	1,7% ↑	26,0% ↑
Milano	2022-1-4	1,85 €/Kg	2,8% ↑	26,7% ↑
Modena	2022-1-4	1,84 €/Kg	1,7% ↑	26,0% ↑
Parma	2022-1-4	1,84 €/Kg	1,7% ↑	26,0% ↑
Perugia	2022-1-4	1,82 €/Kg	2,2% ↑	27,3% ↑
Reggio Emilia	2022-1-4	1,84 €/Kg	1,7% ↑	26,0% ↑
Siena	2022-1-4	1,82 €/Kg	1,7% ↑	26,0% ↑
Suini d'allevamento - 80 Kg				
Cremona	2022-1-4	1,67 €/Kg	-1,2% ↓	28,5% ↑
Macerata	2022-1-4	1,68 €/Kg	-1,2% ↓	31,2% ↑
Mantova	2022-1-4	1,69 €/Kg	0,0% ↔	30,0% ↑

PIAZZA	ANNO-MESE-SETT.	PREZZO	VARIAZ. SU SETT. PREC.	VARIAZ. SU SETT. ANNO PREC.
Milano	2022-1-4	1,65 €/Kg	-1,2% ↓	27,9% ↑
Modena	2022-1-4	1,67 €/Kg	-1,2% ↓	28,5% ↑
Parma	2022-1-4	1,67 €/Kg	-1,2% ↓	28,5% ↑
Perugia	2022-1-4	1,68 €/Kg	0,0% ↔	32,3% ↑
Reggio Emilia	2022-1-4	1,67 €/Kg	-1,2% ↓	28,5% ↑
Siena	2022-1-4	1,70 €/Kg	-1,2% ↓	32,3% ↑

Suini da macello

PIAZZA	ANNO-MESE-SETT.	PREZZO	VARIAZ. SU SETT. PREC.	VARIAZ. SU SETT. ANNO PREC.
Suini da macello				
Arezzo	2022-1-4	1,27 €/Kg	-2,3% ↓	21,1% ↑
Cremona	2022-1-4	1,35 €/Kg	-2,0% ↓	18,9% ↑
Forli'	2022-1-4	1,41 €/Kg	-1,7% ↓	19,0% ↑
Macerata	2022-1-4	1,29 €/Kg	-3,2% ↓	22,0% ↑
Modena	2022-1-4	1,32 €/Kg	-1,9% ↓	19,0% ↑
Parma	2022-1-4	1,35 €/Kg	-1,8% ↓	18,9% ↑
Perugia	2022-1-4	1,29 €/Kg	-2,2% ↓	16,6% ↑
Reggio Emilia	2022-1-4	1,33 €/Kg	-1,9% ↓	19,1% ↑
Siena	2022-1-4	1,29 €/Kg	-1,5% ↓	21,7% ↑

Mercato nazionale all'ingrosso**Prezzi medi per piazza**

Carni suine - Modena

PRODOTTO	ANNO-MESE-SETT.	PREZZO	VARIAZ. SU SETT. PREC.	VARIAZ. SU SETT. ANNO PREC.	GRAFICO
Prosciutto Fresco Per Crudo - 10/12 Kg	2022-1-4	3,90 €/Kg	0,3% ↑	37,1% ↑	

PRODOTTO	ANNO-MESE-SETT.	PREZZO	VARIAZ. SU SETT. PREC.	VARIAZ. SU SETT. ANNO PREC.	GRAFICO
Prosciutto Fresco Per Crudo - 12/15 Kg	2022-1-4	4,25 €/Kg	0,5% ↑	31,4% ↑	

 Scarica i dati in formato excel



Carni suine - Modena - Prosciutto Fresco Per Crudo - 10/12 Kg



4,2 €/Kg

4 €/Kg

3,8 €/Kg

3,6 €/Kg

2021-10-02 2021-10-03 2021-10-04 2021-11-01 2021-11-02 2021-11-03 2021-11-04 2021-12-01 2021-12-02 2021-12-03 2021-12-04 2021-12-05 2022-01-01 2022-01-02 2022-01-03 2022-01-04



Scarica la News mercati (659.54 KB).

Archivio News mercati suini

26/01/2022 Suini - Settimana 3/2022

19/01/2022 Suini - Settimana Settimana 2/2022

12/01/2022 Suini - Settimana 1/2022

22/12/2021 Suini - Settimana 50/2021

15/12/2021 Suini - Settimana 49/2021

Ismea - Area Mercati

Servizio di rilevazione dei prezzi certificato qualità UNI EN ISO 9001

contattaci
