

[Homepage](#) > [Carni](#) > [Carne suina e salumi](#) > [News e report](#) > [News mercati](#) > [2021](#) > [Dicembre](#) > **Carni - Carne suina e salumi - News e analisi -News mercati -Settimana 49/2021**

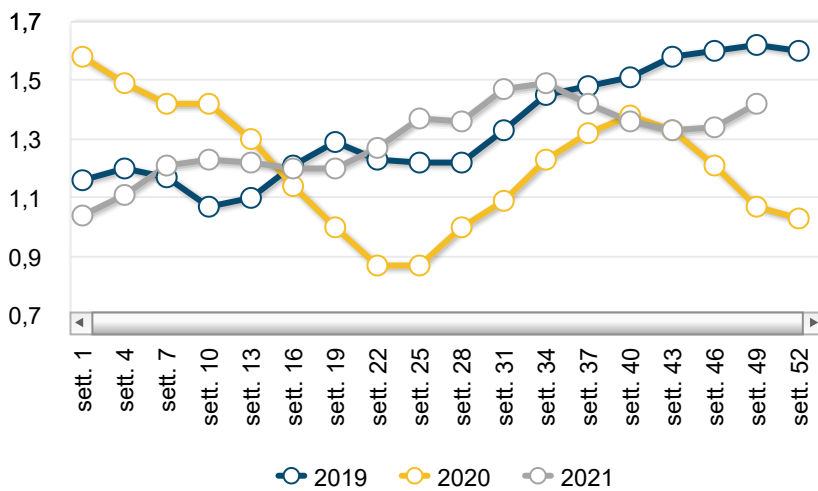
Carne suina e salumi - News mercati

il settimanale Ismea di informazione sui prodotti agricoli e agroalimentari

n.44/2021 - Settimana n 49 - dal 6 al 12 dicembre 2021



Prezzi medi - Suini da macello



La rete di rilevazione
ISMEA

Mercato nazionale alla produzione

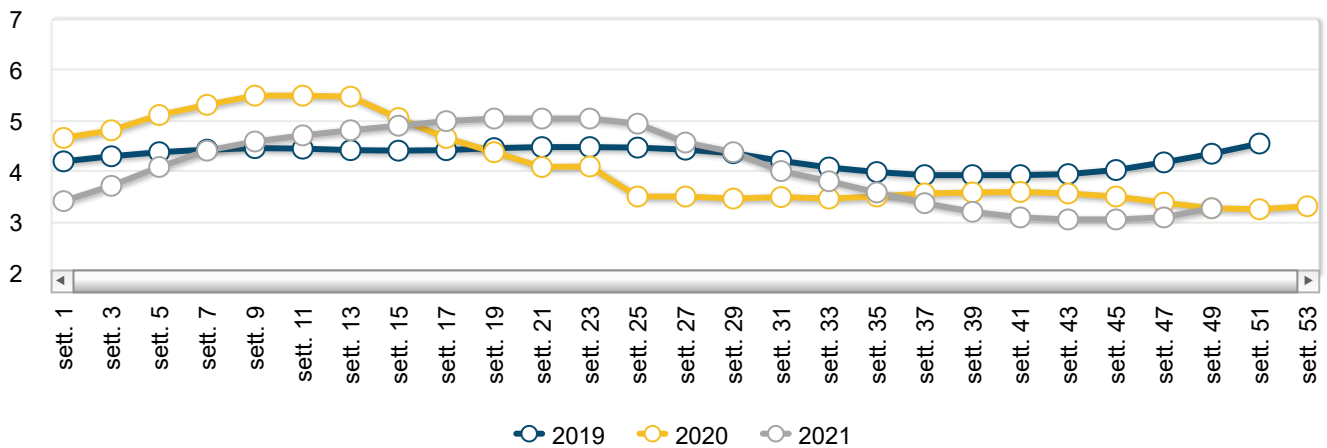
Prezzi medi settimanali

Per i suini da macello prosegue la congiuntura positiva anche nel corso dell'ultima settimana. Il trend del mercato mette in evidenza come tale aumento sia determinato da un'offerta di capi pronti nazionali ed esteri stabile a fronte di una domanda da parte della GDO molto vivace, stimolata dalle prossime festività natalizie. Relativamente al mercato all'ingrosso, anche entrambe le

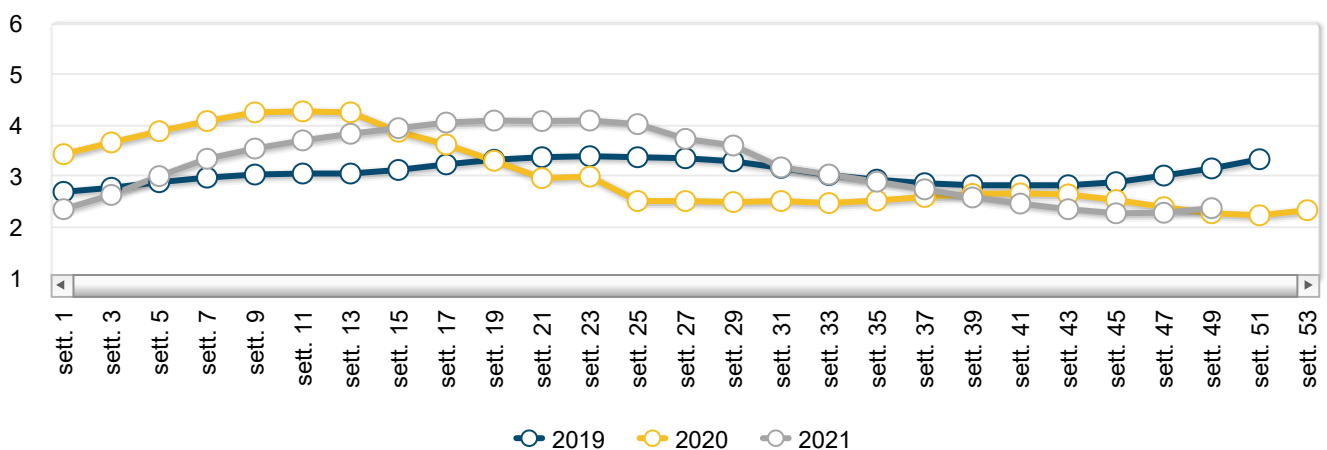
categorie dei tagli sia quelli destinati al consumo che quelli destinati all'industria risultano complessivamente in crescita. Per quanto riguarda i suinetti da allevamento si registra un recupero per tutte le pezzature di riferimento con una buona domanda da parte dei centri d'ingrasso.



Suini d'allevamento 15 kg - Andamento prezzi medi

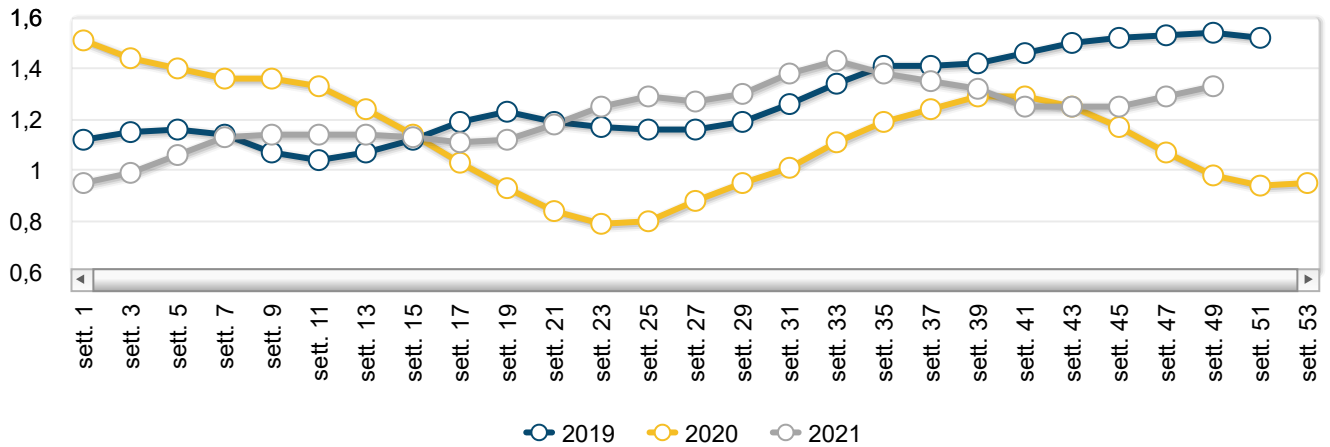


Suini d'allevamento 25 kg - Andamento prezzi medi

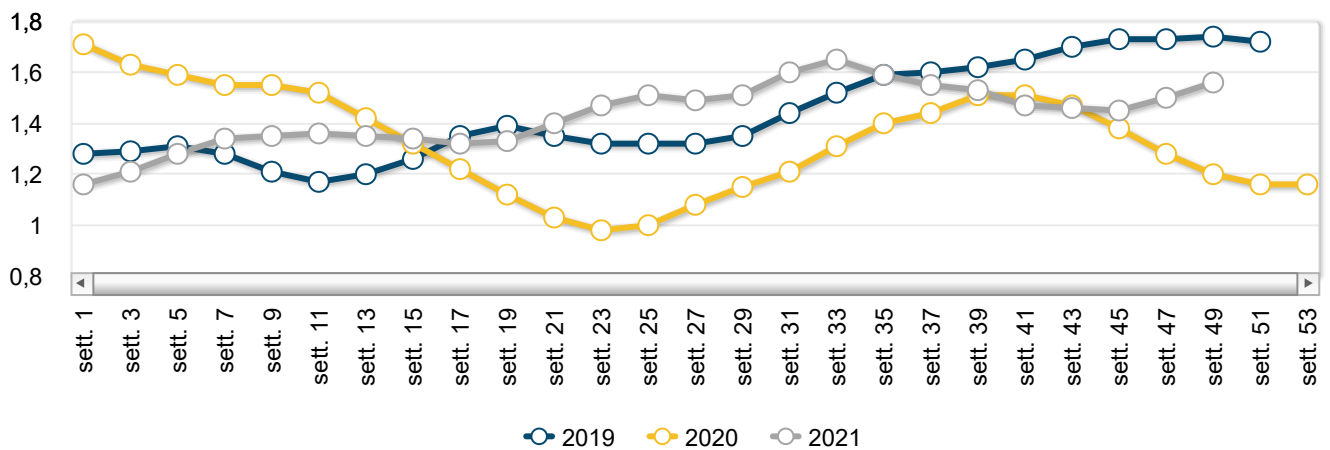




Suini da macello 90/115 kg - Andamento prezzi medi



Suini da macello 156/176 kg - Andamento prezzi medi



Prezzi medi per piazza

Suini d'allevamento

PIAZZA	ANNO-MESE-SETT.	PREZZO	VARIAZ. SU SETT. PREC.	VARIAZ. SU SETT. ANNO PREC.
Suini d'allevamento - 100 Kg				
Macerata	2021-12-2	1,60 €/Kg	2,6% ↑	28,0% ↑
Mantova	2021-12-2	1,63 €/Kg	2,5% ↑	34,7% ↑
Milano	2021-12-2	1,62 €/Kg	5,2% ↑	33,9% ↑
Modena	2021-12-2	1,63 €/Kg	2,5% ↑	34,7% ↑

PIAZZA	ANNO-MESE-SETT.	PREZZO	VARIAZ. SU SETT. PREC.	VARIAZ. SU SETT. ANNO PREC.
Parma	2021-12-2	1,63 €/Kg	2,5% ↑	34,7% ↑
Perugia	2021-12-2	1,60 €/Kg	1,9% ↑	27,0% ↑
Reggio Emilia	2021-12-2	1,63 €/Kg	2,5% ↑	34,7% ↑
Suini d'allevamento - 15 Kg				
Cremona	2021-12-2	3,30 €/Kg	3,4% ↑	0,6% ↑
Mantova	2021-12-2	3,30 €/Kg	3,4% ↑	0,6% ↑
Milano	2021-12-2	3,29 €/Kg	6,1% ↑	0,3% ↑
Modena	2021-12-2	3,30 €/Kg	3,4% ↑	0,6% ↑
Parma	2021-12-2	3,30 €/Kg	3,4% ↑	0,6% ↑
Perugia	2021-12-2	3,20 €/Kg	2,2% ↑	-3,3% ↓
Reggio Emilia	2021-12-2	3,30 €/Kg	3,4% ↑	0,6% ↑
Suini d'allevamento - 20 Kg				
Arezzo	2021-12-2	2,78 €/Kg	3,7% ↑	-6,1% ↓
Forli'	2021-12-2	2,37 €/Kg	3,0% ↑	4,9% ↑
Suini d'allevamento - 25 Kg				
Cremona	2021-12-2	2,37 €/Kg	3,0% ↑	4,9% ↑
Macerata	2021-12-2	2,33 €/Kg	1,3% ↑	1,3% ↑
Mantova	2021-12-2	2,37 €/Kg	3,0% ↑	4,9% ↑
Milano	2021-12-2	2,36 €/Kg	4,4% ↑	4,9% ↑
Modena	2021-12-2	2,37 €/Kg	3,0% ↑	4,9% ↑
Parma	2021-12-2	2,37 €/Kg	3,0% ↑	4,9% ↑
Perugia	2021-12-2	2,35 €/Kg	0,4% ↑	1,3% ↑
Reggio Emilia	2021-12-2	2,37 €/Kg	3,0% ↑	4,9% ↑
Siena	2021-12-2	2,37 €/Kg	3,0% ↑	3,9% ↑
Suini d'allevamento - 30 Kg				

PIAZZA	ANNO-MESE-SETT.	PREZZO	VARIAZ. SU SETT. PREC.	VARIAZ. SU SETT. ANNO PREC.
Arezzo	2021-12-2	2,11 €/Kg	2,9% ↑	3,4% ↑
Cremona	2021-12-2	2,12 €/Kg	3,4% ↑	5,5% ↑
Forli'	2021-12-2	2,12 €/Kg	3,4% ↑	5,5% ↑
Macerata	2021-12-2	2,10 €/Kg	1,4% ↑	2,4% ↑
Mantova	2021-12-2	2,12 €/Kg	3,4% ↑	5,5% ↑
Milano	2021-12-2	2,11 €/Kg	4,5% ↑	5,0% ↑
Modena	2021-12-2	2,12 €/Kg	3,4% ↑	5,5% ↑
Parma	2021-12-2	2,12 €/Kg	3,4% ↑	5,5% ↑
Perugia	2021-12-2	2,11 €/Kg	1,4% ↑	2,9% ↑
Reggio Emilia	2021-12-2	2,12 €/Kg	3,4% ↑	5,5% ↑
Suini d'allevamento - 40 Kg				
Arezzo	2021-12-2	1,77 €/Kg	4,1% ↑	3,5% ↑
Cremona	2021-12-2	1,78 €/Kg	4,7% ↑	4,7% ↑
Forli'	2021-12-2	1,78 €/Kg	4,7% ↑	4,7% ↑
Macerata	2021-12-2	1,76 €/Kg	1,7% ↑	0,0% →
Mantova	2021-12-2	1,78 €/Kg	4,7% ↑	4,7% ↑
Milano	2021-12-2	1,77 €/Kg	4,7% ↑	4,7% ↑
Modena	2021-12-2	1,78 €/Kg	4,7% ↑	4,7% ↑
Parma	2021-12-2	1,78 €/Kg	4,7% ↑	4,7% ↑
Perugia	2021-12-2	1,76 €/Kg	1,1% ↑	0,6% ↑
Reggio Emilia	2021-12-2	1,78 €/Kg	4,7% ↑	4,7% ↑
Siena	2021-12-2	1,79 €/Kg	4,7% ↑	3,8% ↑
Suini d'allevamento - 50 Kg				
Cremona	2021-12-2	1,65 €/Kg	3,1% ↑	7,1% ↑
Forli'	2021-12-2	1,65 €/Kg	3,1% ↑	7,1% ↑

PIAZZA	ANNO-MESE-SETT.	PREZZO	VARIAZ. SU SETT. PREC.	VARIAZ. SU SETT. ANNO PREC.
Macerata	2021-12-2	1,63 €/Kg	1,9% ↑	4,5% ↑
Mantova	2021-12-2	1,65 €/Kg	3,1% ↑	7,1% ↑
Milano	2021-12-2	1,65 €/Kg	4,4% ↑	7,1% ↑
Modena	2021-12-2	1,65 €/Kg	3,1% ↑	7,1% ↑
Parma	2021-12-2	1,65 €/Kg	3,1% ↑	7,1% ↑
Perugia	2021-12-2	1,65 €/Kg	1,2% ↑	5,1% ↑
Reggio Emilia	2021-12-2	1,65 €/Kg	3,1% ↑	7,1% ↑
Suini d'allevamento - 60 Kg				
Forlì	2021-12-2	1,56 €/Kg	3,3% ↑	17,3% ↑
Suini d'allevamento - 65 Kg				
Arezzo	2021-12-2	1,56 €/Kg	3,3% ↑	17,3% ↑
Cremona	2021-12-2	1,56 €/Kg	3,3% ↑	17,3% ↑
Macerata	2021-12-2	1,53 €/Kg	2,7% ↑	12,5% ↑
Mantova	2021-12-2	1,56 €/Kg	3,3% ↑	17,3% ↑
Milano	2021-12-2	1,56 €/Kg	4,7% ↑	18,2% ↑
Modena	2021-12-2	1,56 €/Kg	3,3% ↑	17,3% ↑
Parma	2021-12-2	1,56 €/Kg	3,3% ↑	17,3% ↑
Perugia	2021-12-2	1,53 €/Kg	2,7% ↑	12,5% ↑
Reggio Emilia	2021-12-2	1,56 €/Kg	3,3% ↑	17,3% ↑
Siena	2021-12-2	1,56 €/Kg	3,3% ↑	16,0% ↑
Suini d'allevamento - 80 Kg				
Cremona	2021-12-2	1,57 €/Kg	4,0% ↑	26,6% ↑
Macerata	2021-12-2	1,51 €/Kg	2,7% ↑	17,1% ↑
Mantova	2021-12-2	1,57 €/Kg	4,0% ↑	26,6% ↑
Milano	2021-12-2	1,57 €/Kg	6,8% ↑	26,6% ↑



PIAZZA	ANNO-MESE-SETT.	PREZZO	VARIAZ. SU SETT. PREC.	VARIAZ. SU SETT. ANNO PREC.
Modena	2021-12-2	1,57 €/Kg	4,0% ↑	26,6% ↑
Parma	2021-12-2	1,57 €/Kg	4,0% ↑	26,6% ↑
Perugia	2021-12-2	1,54 €/Kg	4,1% ↑	18,5% ↑
Reggio Emilia	2021-12-2	1,57 €/Kg	4,0% ↑	26,6% ↑
Siena	2021-12-2	1,56 €/Kg	4,0% ↑	24,8% ↑

Suini da macello

PIAZZA	ANNO-MESE-SETT.	PREZZO	VARIAZ. SU SETT. PREC.	VARIAZ. SU SETT. ANNO PREC.
Suini da macello				
Arezzo	2021-12-2	1,36 €/Kg	1,5% ↑	34,7% ↑
Cremona	2021-12-2	1,45 €/Kg	1,8% ↑	35,2% ↑
Forli'	2021-12-2	1,51 €/Kg	1,8% ↑	33,9% ↑
Macerata	2021-12-2	1,36 €/Kg	2,6% ↑	28,5% ↑
Modena	2021-12-2	1,43 €/Kg	1,7% ↑	35,7% ↑
Parma	2021-12-2	1,46 €/Kg	1,6% ↑	34,9% ↑
Perugia	2021-12-2	1,36 €/Kg	2,7% ↑	19,3% ↑
Reggio Emilia	2021-12-2	1,43 €/Kg	1,7% ↑	35,7% ↑
Siena	2021-12-2	1,39 €/Kg	2,2% ↑	36,7% ↑

Mercato nazionale all'ingrosso**Prezzi medi per piazza**

Carni suine - Modena

PRODOTTO	ANNO-MESE-SETT.	PREZZO	VARIAZ. SU SETT. PREC.	VARIAZ. SU SETT. ANNO PREC.	GRAFICO
Prosciutto Fresco Per Crudo - 10/12 Kg	2021-12-2	3,79 €/Kg	1,1% ↑	32,5% ↑	
Prosciutto Fresco Per Crudo - 12/15 Kg	2021-12-2	4,13 €/Kg	1,0% ↑	27,5% ↑	

 Scarica i dati in formato excel



Carni suine - Modena - Prosciutto Fresco Per Crudo - 10/12 Kg



3,82 €/Kg

3,78 €/Kg

3,74 €/Kg

3,7 €/Kg

2021-09-01 2021-09-02 2021-09-03 2021-09-04 2021-09-05 2021-10-01 2021-10-02 2021-10-03 2021-10-04 2021-11-01 2021-11-02 2021-11-03 2021-11-04 2021-12-01 2021-12-02



Scarica la News mercati (746.15 KB).

Archivio News mercati suini

09/12/2021 Suini - Settimana 48/2021

01/12/2021 Suini - Settimana 47/2021

24/11/2021 Suini - Settimana 46/2021

17/11/2021 Suini - Settimana 45/2021

10/11/2021 Suini - Settimana 44/2021

Ismea - Area Mercati

Servizio di rilevazione dei prezzi certificato qualità UNI EN ISO 9001

contattaci

