

Sommario

1.	Le tendenze nei vari comparti	2
1.1.	Ortofrutta.....	2
1.2.	Cereali e derivati.....	2
1.3.	Oli vegetali.....	3
1.4.	Lattiero-caseario.....	3
1.5.	Carni e uova.....	4
2.	I prezzi praticati in vendita diretta	5
3.	Allegato: Prezzi all'origine e al consumo dei prodotti biologici.....	6

Il mercato in sintesi

Nei mesi di luglio ed agosto 2012 i prezzi all'origine dei prodotti biologici hanno registrato un incremento a livello tendenziale rispetto ai corrispondenti periodi dell'anno precedente. In particolare nel mese di agosto, dove si registra anche un lieve calo congiunturale, tali aumenti sono da attribuire ai comparti degli ortaggi, degli oli di oliva extravergini, delle uova, lattiero-caseario ed in misura minore a quello dei cereali.

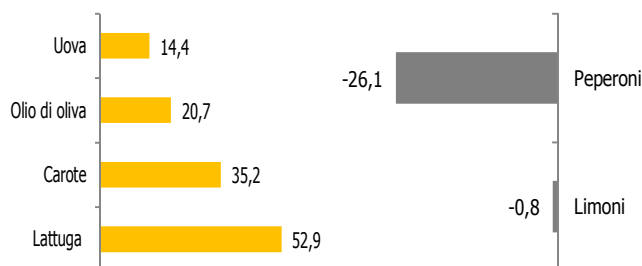
Sempre in riferimento ai prezzi all'origine, il biologico rispetto al convenzionale registra nel mese di luglio un andamento generalmente più inflattivo, mentre in prevalenza è accaduto il contrario in quello di agosto, ad eccezione del comparto dei bovini e degli oli extravergini.

Nella fase al consumo, per i principali prodotti si rileva nella GDO nei mesi estivi una sostanziale stabilità congiunturale ed un lieve incremento tendenziale. In quest'ultimo caso, nel mese di agosto l'aumento è dovuto soprattutto al contributo dell'ortofrutta fresca (in linea con la tendenza all'origine) ed in misura minore dei derivati dei cereali.

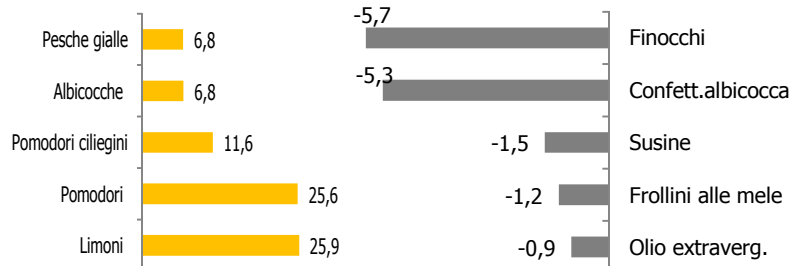
Risultano inoltre a luglio ed agosto 2012 in aumento tendenziale anche i prezzi della vendita diretta, a causa soprattutto dell'incremento registrato dall'ortofrutta e dalle uova.

I maggiori aumenti/flessioni dei prezzi all'origine e al consumo nell'ambito dei principali prodotti bio

I prezzi all'origine (var.% ago'12/ago'11)



I prezzi al consumo nella GDO (var.% ago'12/ago'11)



Fonte: Ismea

1. Le tendenze nei vari comparti

1.1. Ortofrutta

I prezzi bio ortofrutticoli **all'origine** evidenziano **a livello tendenziale** nei mesi di luglio ed agosto degli aumenti più o meno consistenti.

Il comparto in generale ha comunque risentito della mancanza di piogge, con la conseguenza che le alte temperature del periodo hanno inciso negativamente sia sulla qualità che sulla quantità delle produzioni ortofrutticole.

Nel comparto frutticolo si rileva un lieve aumento di prezzo nel mese di agosto (rispetto allo stesso mese del 2011), determinato in particolar modo dai limoni Verdello, mentre quelli Bianchetto e le albicocche registrano una flessione.

Per i limoni Verdello tale andamento dipende dalla non eccessiva produzione presente nell'area rilevata, mentre per le albicocche la pressione produttiva esercitata dal prodotto di provenienza spagnola e francese, risulta in costante crescita creando particolari problemi per la produzione locale. La principale destinazione di tale prodotto è verso i mercati esteri, mentre sul mercato interno la produzione trova collocamento presso la GDO del Nord Italia.

Nell'ambito degli ortaggi, si registrano nel mese di agosto aumenti più o meno importanti per lattughe, carote e pomodori ciliegini, mentre risultano in flessione i prezzi dei peperoni e delle cipolle, queste ultime con un'offerta leggermente eccedentaria ed una domanda abbastanza debole.

Per le lattughe invece le quotazioni si presentano in notevole aumento a fronte delle minori quantità disponibili, a causa principalmente all'andamento stagionale particolarmente torrido. Intanto prosegue la raccolta del prodotto locale, con una qualità che si presenta discreta e che viene indirizzato alla GDO ed al dettaglio specializzato.

Dal **confronto tra i prodotti bio** e quelli **convenzionali**, emerge che a luglio ed agosto 2012 (rispetto ai corrispondenti mesi del 2011) i prezzi all'origine dei prodotti ortofrutticoli biologici sembrano in prevalenza aumentare di meno (o diminuire di più) rispetto ai rispettivi prodotti convenzionali.

Tendenze dei prezzi all'origine per i principali prodotti ortofrutticoli bio e convenzionali (confronto luglio '12 su luglio '11)

	Var. % prezzi all'origine	
	biologico	convenzionale
Ortaggi		
Lattuga	2,9	12,7
Peperoni	4,9	1,3
Pomodori	20,0	20,2
Zucchine	-28,3	-8,9
Frutta		
Albicocche	0,5	-14,0
Limoni	-12,0	7,2
Pesche	45,5	26,2

Fonte: Ismea

Tendenze dei prezzi all'origine per i principali prodotti ortofrutticoli bio e convenzionali (confronto agosto '12 su agosto '11)

	Var. % prezzi all'origine	
	biologico	convenzionale
Ortaggi		
Carote	35,2	38,3
Lattuga	52,9	80,0
Peperoni	-26,1	-3,6
Frutta		
Limoni	-0,8	20,5
Pesche	54,4	43,6

Fonte: Ismea

In riferimento ai prezzi al consumo, rilevati presso le più importanti catene della GDO, nei confronti tendenziali si registra in media un lieve aumento più evidente ad agosto, dovuto soprattutto all'incremento registrato dai limoni e dai pomodori, una variazione dello stesso segno rispetto a quanto registrato dai prezzi all'origine.

1.2. Cereali e derivati

Nel comparto dei cereali si rilevano in media nei mesi in esame **a livello tendenziale** aumenti dei **prezzi all'origine** intorno al 10-11%. Ciò avviene in particolare per il frumento tenero ed il mais.

In relazione ai **confronti con il convenzionale**, è da rilevare che a luglio 2012 rispetto allo stesso mese del 2011 il prezzo del frumento duro e tenero bio cresce di più rispetto al prezzo del corrispondente prodotto non bio, mentre accade quasi il contrario nel mese di agosto.

Tendenze dei prezzi del frumento bio e convenzionale (confronto con i corrispondenti mesi dell'anno precedente)

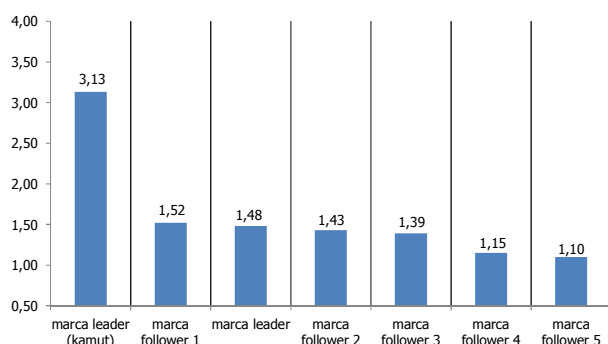
	Var. % prezzi all'origine	
	biologico	convenzionale
<i>Frum. duro</i>		
Luglio 2012	12,9	-11,1
Agosto 2012	0,0	-1,9
<i>Frum. tenero</i>		
Luglio 2012	10,7	7,0
Agosto 2012	13,5	15,0

Fonte: Ismea

Il confronto tendenziale relativo ai prezzi al consumo bio evidenzia un incremento nei mesi di luglio ed agosto dei prezzi di quasi tutti i prodotti monitorati.

Il grafico che segue, infine, mette a confronto, nel mese di agosto 2012, il prezzo di vari formati di pasta. Si può osservare da un lato una certa uniformità di prezzo a parità di prodotto per alcune marche, ma anche un ampio divario rispetto alle marche che presentano il prezzo più basso.

Confronto di prezzo al consumo per la pasta bio di varie marche e tipologie (€/conf da 500 gr., rilevazione dell'agosto 2012)



Fonte: Ismea, rilevazione presso punti vendita della GDO

1.3. Oli vegetali

Nel comparto degli oli extravergini si rileva nel periodo estivo un incremento dei **prezzi all'origine a livello tendenziale** tra il 16 ed il 20 per cento. Tale tendenza dipende anche da un buon livello di domanda in alcune zone dell'Italia Centrale: alcune aziende hanno venduto interamente l'olio che avevano prodotto nella campagna precedente.

In riferimento ai **confronti con i corrispondenti prodotti convenzionali**, si registra un aumento di prezzo all'origine del prodotto bio superiore al

20%, a fronte di una flessione oscillante a seconda dei mesi tra il 9 e il 20% di quello all'azienda del corrispondente prodotto convenzionale.

Tendenze dei prezzi all'origine dell'olio extravergine bio* e convenzionale (confronto con i corrispondenti mesi dell'anno precedente)

	Var. % prezzi all'origine	
	biologico	convenzionale
Luglio 2012	20,7	-19,9
Agosto 2012	20,7	-8,4

* Prodotto sfuso

Fonte: Ismea

Sul fronte dei prezzi al consumo, a luglio e agosto 2012 si registra un andamento discordante a seconda dei mesi, con oscillazioni in più o in meno comunque nell'ordine dell'1% per l'olio extravergine bio in bottiglia da 0,75 litri.

1.4. Lattiero-caseario

Nel comparto lattiero caseario emerge un aumento dei **prezzi all'origine a livello tendenziale sia** nel mese di luglio che di agosto 2012.

Si registra in particolare un incremento del prezzo del Pecorino Romano in Sardegna e della ricotta ovina sulle piazze del Lazio. Per il Pecorino la produzione ha subito un calo del 20% circa, con conseguente eccesso di domanda e quindi aumento di prezzo.

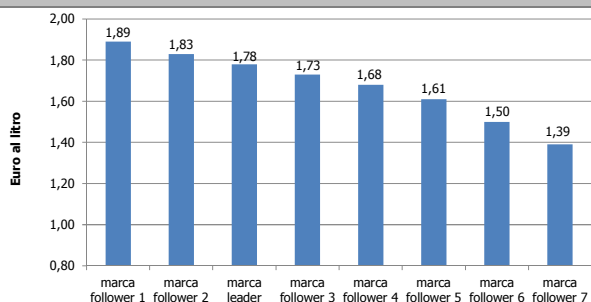
Al di là di questo fenomeno, le vendite sono risultate in generale in fisiologico calo, come accade ogni anno nel periodo estivo.

In riferimento ai **confronti con i corrispondenti prodotti convenzionali**, non è possibile nei mesi in esame effettuare un confronto a causa dell'indisponibilità del dato del prodotto non bio (latte di vacca). Tuttavia le ultime informazioni disponibili registravano per il latte alla stalla bio un aumento di prezzo a fronte di un calo della corrispondente materia prima non bio.

Esaminando invece i prezzi al consumo di alcuni prodotti derivati del latte, si registra un aumento medio tendenziale intorno all'1% in entrambi i mesi, con incrementi più sostenuti per il burro.

Dal grafico che segue infine emerge, come si osservava anche nei mesi precedenti, che non sempre la *marca leader* presenta il prezzo più elevato rispetto alle altre marche, a parità di caratteristiche del prodotto.

Confronto di prezzo al consumo per il latte fresco bio di varie marche e insegne (€/litro, rilevazione dell'agosto 2012)



Fonte: Ismea, rilevazione presso punti vendita della GDO

1.5. Carni e uova

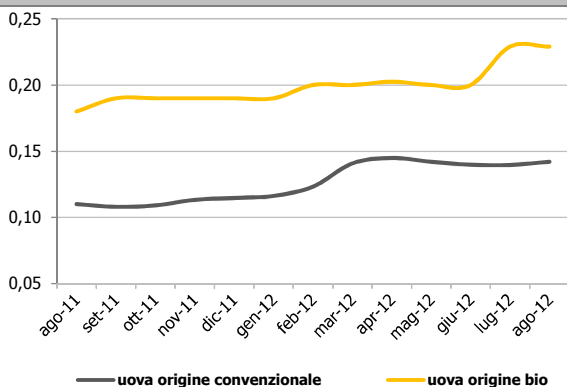
Nell'ambito degli **animali vivi (bovini e suini)** si registra nei mesi di luglio ed agosto 2012 un andamento in crescita a livello tendenziale dei **prezzi all'origine** bio.

Sul mercato all'origine, i prezzi dei bovini convenzionali rispetto agli stessi mesi dell'anno precedente registrano aumenti che si sono rivelati meno consistenti rispetto a quelli del bio.

Diversa invece la tendenza nel comparto dei suini, dove questo fenomeno si registra solo nel mese di luglio e non in quello di agosto quando il prodotto convenzionale aumenta di più.

Riguardo alle **uova**, si rileva un incremento a livello tendenziale dal 10 al 14% nei due mesi in esame dei **prezzi bio all'origine**.

Andamento del prezzo medio all'origine delle uova bio e convenzionali (€ al pezzo)



Fonte: Ismea

Il confronto con il convenzionale evidenzia nei due mesi in esame per il prodotto bio un aumento di prezzo rispetto allo scorso anno, a fronte di un incremento più importante per quello non bio.

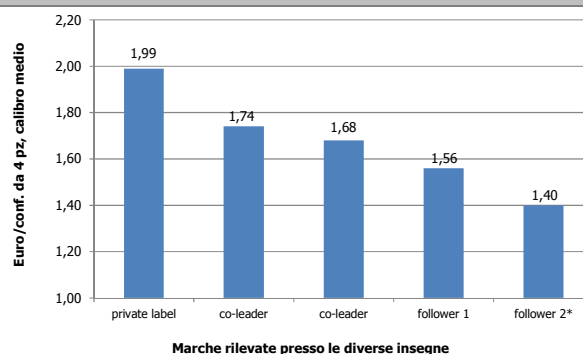
Tendenze dei prezzi all'origine delle uova (confronto con i corrispondenti mesi dell'anno precedente)

	Var. % prezzi all'origine	
	biologico	convenzionale
Luglio 2012	10,6	37,8
Agosto 2012	14,4	35,1

Fonte: Ismea

Al consumo, inoltre, i prezzi delle uova bio segnano un aumento a luglio 2012 in linea con l'andamento all'origine dello stesso prodotto bio, ed una lieve flessione ad agosto dello stesso anno.

Confronto di prezzo al consumo per le uova bio di varie marche e insegne (€/conf. da 4 pz, calibro medio, rilevazione dell'agosto 2012)



*calibro vario

Fonte: Ismea, rilevazione presso punti vendita della GDO

2.1 prezzi praticati in vendita diretta

Dal mese di settembre 2010 Ismea rileva anche i prezzi al consumo praticati in vendita diretta per molti prodotti ortofrutticoli, derivati dei cereali, uova e carni avicole, lattiero-caseari ed oli. I relativi prezzi del mese di agosto 2012 sono riportati nella tabella in allegato, dalla quale si evince un aumento dei prezzi rispetto allo stesso mese dello scorso anno, in particolare per le uova ed in misura minore per gli ortaggi. Anche nel mese di luglio si sono registrati incrementi di prezzo, questa volta più consistenti nel comparto frutticolo.

L'analisi dei dati conferma anche che la filiera corta, con l'eliminazione di alcuni passaggi commerciali, consente di abbattere il prezzo finale, con vantaggi per il consumatore ma anche per il produttore, che utilizza sempre più questo canale di vendita alternativo.

3. Allegato: Prezzi all'origine e al consumo dei prodotti biologici

Prezzi all'origine dei principali prodotti frutticoli bio (medie mensili, €/kg)

Prodotto	Piazza	Varietà/Caratteristica	Ago '11	Lug '12	Ago '12	var. %	
						Lug '12	Ago '11
Frutta							
Albicocche	Cosenza	Bella d'Italia	0,55	0,72	0,55	-	0,0
Albicocche	Cosenza	Cafona		0,81		-	-
Albicocche	Cosenza	Ninfa		0,73		-	-
Albicocche	Cosenza	Portici		0,74	0,58	-22,0	-
Albicocche	Cosenza	Tyrinthos		0,83		-	-
Albicocche	Cosenza	Vitillo	0,60	0,75	0,55	-26,7	-8,3
Albicocche	Forlì	Orange red-ruby		1,35		-	-
Albicocche	Forlì	Pinkot		1,35		-	-
Albicocche	Forlì	Portici		1,35		-	-
Albicocche	Puglia	Generale		0,80		-	-
Limoni	Catania	Bianchetto	0,33	0,27	0,27	-	-19,7
Limoni	Catania	Verdello	0,33	0,29	0,36	25,6	8,5
Limoni	Messina	Bianchetto	0,36	0,29	0,29	0,0	-19,4
Limoni	Messina	Verdello	0,33	0,33	0,40	23,1	21,2
Limoni	R. Calabria	Bianchetto	0,27	0,25	0,26	4,0	-3,7
Limoni	R. Calabria	Verdello	0,28	0,29	0,29	0,0	3,6
Limoni	Siracusa	Bianchetto	0,41	0,33	0,33	0,0	-20,7
Limoni	Siracusa	Verdello	0,38	0,38	0,48	28,0	26,3
Nettarine	Puglia	Nettarine bio		1,06		-	-
Nettarine	Puglia	Generale		1,06		-	-
Pesche	Forlì	Pesche bio	0,45	0,86	0,70	-19,0	54,4
Pesche	Forlì	Polpa gialla, calibro A		1,29	1,20	-6,8	-
Pesche	Forlì	Polpa gialla, calibro B-C		1,06	0,95	-10,6	-
Pesche	Cosenza	Polpa bianca			0,54	-	-
Pesche	Cosenza	Polpa gialla	0,45	0,66	0,52	-21,5	14,4
Pesche	Matera	Polpa gialla			0,65	-	-
Pesche	Puglia	Polpa gialla		0,74		-	-
Susine	Forlì	Black gold			0,90	-	-
Susine	Forlì	Goccia d'oro		0,88		-	-
Susine	Forlì	President			1,00	-	-
Susine	Forlì	Stanley			0,95	-	-
Susine	Forlì	Tc sun			0,96	-	-

Fonte: Ismea

Prezzi all'origine dei principali prodotti orticoli bio (medie mensili, €/kg)

Prodotto	Piazza	Varietà/Caratteristica	Ago '11	Lug '12	Ago '12	var.% Ago '12	
						Lug '12	Ago '11
Ortaggi							
Carciofi	Caltanissetta	Generale			0,36	-	-
Carote	L'Aquila	Generale	0,23	0,35	0,31	-11,1	35,2
Cetrioli	Forlì	Generale		0,75	0,77	2,2	-
Cipolle	Catanzaro	rosse	0,42	0,27	0,27	0,0	-36,1
Cocomeri	Grosseto	Generale	0,20	0,29	0,23	-21,7	12,5
Finocchi	Catanzaro	Generale		0,21	0,21	0,0	-
Lattuga	Forlì	Gentile	0,85	0,88	1,26	44,3	48,5
Lattuga	Forlì	Trocadero	0,85	0,88	1,26	44,3	48,5
Lattuga	Siracusa	Iceberg			1,38	-	-
Melanzane	Forlì	Generale		0,65	0,75	15,4	-
Patate comuni	Cosenza	Varietà diverse	0,27	0,26	0,26	0,0	-1,9
Patate comuni	Forlì	Varietà diverse			0,55	-	-
Patate comuni	L'Aquila	Varietà diverse	0,20			-	-
Peperoni	Grosseto	Gialli	1,35	1,18	0,97	-18,0	-28,1
Peperoni	Grosseto	Rossi	1,35	1,18	0,97	-18,0	-28,1
Peperoni	Ragusa	Gialli		1,05	1,03	-2,4	-
Peperoni	Ragusa	Rossi		1,05	1,03	-2,4	-
Pomodori	Forlì	Ton. Lisc.ros.grap.		0,65		-	-
Pomodori	Forlì	Tondo liscio insal.		0,60		-	-
Pomodori	Grosseto	Tondo liscio insal.		0,80		-	-
Pomodori	Ragusa	Ton. Lisc.ros.grap.		0,65		-	-
Pomodori	Ragusa	Tondo liscio insal.		0,40		-	-
Pomodori ciliegini	Forlì	Generale		0,95	1,05	10,5	-
Pomodori ciliegini	Grosseto	Generale	0,85		1,10	-	29,4
Pomodori ciliegini	Ragusa	Generale			1,50	-	-
Radicchio	L'Aquila	Rosso autu.Chioggia	0,45	0,78	0,99	26,2	119,1
Sedano	Forlì	Generale		0,85		-	-
Zucchine	Catanzaro	Generale		0,25		-	-
Zucchine	Forlì	Generale		0,81		-	-
Zucchine	Grosseto	Generale	0,88	0,55		-	-

Fonte: Ismea

Prezzi all'origine in altri comparti bio (medie mensili, €/kg o a per 100 pezzi)

Comparto/Prodotto	Piazza	Varietà	Caratteristica	Ago '11	Lug '12	Ago '12	var.% Ago '12	
							Lug '12	Ago '11
Cereali								
Farro	E. Romagna	Non specificata		0,29	0,32	0,33	1,6	14,0
Frumento duro	Lombardia	Fino		0,35	0,35	0,35	0,0	0,0
Frumento tenero	Lombardia	Frumento tenero bio		0,28	0,31	0,32	3,3	13,5
Frumento tenero	E. Romagna	Non specificata		0,28	0,31	0,32	3,3	13,5
Granturco	E. Romagna	Non specificata		0,32			-	-
Granturco	Lombardia	Ibrido nazionale		0,30	0,34	0,35	2,9	16,7
Riso bianco	Lombardia	Balilla	Confezionato	1,03			-	-
Riso bianco	Lombardia	Balilla	Non specificato		0,86	0,86	0,0	-
Riso integrale	Lombardia	Balilla	Confezionato	0,83			-	-
Riso integrale	Lombardia	Balilla	Non specificato		0,68	0,68	0,0	-
Lattiero-Caseari								
Latte di vacca	Lazio	Generale		0,42			-	-
Latte di vacca	Lombardia	Generale			0,46	0,46	0,0	-
Latte di vacca	Lombardia	Generale	Sfuso	0,43			-	-
Pecorino Romano DOP	Lazio	Fresco	Tipo Export	7,50	8,00	8,00	0,0	6,7
Pecorino Romano DOP	Sardegna	Fresco	Tipo Export		7,30	7,30	0,0	-
Pecorino Romano DOP	Lazio	Stagionato	Tipo Italia	10,00	12,00	12,00	0,0	20,0
Pecorino Romano DOP	Sardegna	Stagionato	Tipo Italia		7,50	7,50	0,0	-
Ricotta ovina	Lazio	Latte ovino	Latte ovino	4,50	5,60	5,60	0,0	24,4
Uova								
Uova	E. Romagna	Cartoni da 360 a perdere	M	12,50	13,50	13,50	0,0	8,0
Uova	Lazio	Non specificata	M	22,00	22,00	22,00	0,0	0,0
Uova	Lazio	Non specificata	plateau 30 uova	21,00	25,00	25,00	0,0	19,0
Uova	Lombardia	Non specificata	Non specificata	21,00	25,00	25,00	0,0	19,0
Uova	Lombardia	Non specificata	single	23,00	29,00	29,00	0,0	26,1
Bovini								
- Animali vivi								
Vacche da macello	E. Romagna	Razze varie	qualità: prima	1,60	1,65	1,65	0,0	3,1
Vitelli da ristallo	E. Romagna	Razze da carne	qualità: prima	3,40	3,60	3,60	0,0	5,9
Vitelloni / Manzi da macello	E. Romagna	Razze da carne	qualità: prima	3,10	3,50	3,50	0,0	12,9
- Prodotti trasformati								
Bresaola	Lombardia	Non specificata			34,87	34,87	0,0	-
Suini								
- Animali vivi								
Suini da allevamento	E. Romagna	Razze storiche italiane	25-35 kg	3,30	3,50	3,60	2,9	9,1
Suini da macello	E. Romagna	Razze storiche italiane	Finiti	3,40	3,45	3,50	1,4	2,9
- Prodotti trasformati								
Braciola di maiale	Lombardia	Non specificata			7,31	7,31	0,0	-
Costine di maiale	Lombardia	Non specificata			6,15		-	-
Filetto di maiale	Lombardia	Non specificata			18,97		-	-
Guancia	Lombardia	Non specificata			16,85		-	-
Lombata di suino	Lombardia	Lonza senza fondello			12,61	12,61	0,0	-
Polpa coscia di maiale	Lombardia	Non specificata			14,73	14,73	0,0	-
Salame	Lombardia	Crespone			23,21	23,21	0,0	-
Salame	Lombardia	Fizetta			22,15	22,15	0,0	-
Olii								
Olio extra vergine	Umbria	bottiglia		8,50	8,75	8,75	0,0	2,9
Olio extra vergine	Toscana	bottiglia		8,00	9,80	9,80	0,0	22,5
Olio extra vergine	Umbria	sfuso		7,00	7,90	7,90	0,0	12,9
Olio extra vergine	Toscana	sfuso		7,00	9,00	9,00	0,0	28,6

Fonte: Ismea

Prezzi al consumo dei principali prodotti biologici presso la GDO (€/kg o €/l, se non diversamente specificato)

Comparto/Prodotto	Ago '11	Lug '12	Ago '12	var. % Ago '12	
				Lug '12	Ago '11
Lattiero-caseari					
Latte fresco 1lt	1,75	1,76	1,76	0,0	0,6
Yogurt 2 x125 gr	1,22	1,22	1,22	0,0	0,0
Burro 250 gr	3,30	3,36	3,36	0,0	1,8
Ortofrutta fresca					
Albicocche 500 gr	2,49	2,32	2,66*	14,7	6,8
Nettarine 750 gr	2,36	2,50	2,51	0,4	6,4
Limoni 500 gr	1,66	1,81	2,09	15,5	25,9
Ananas 150 gr	1,99	1,98	1,98	0,0	-0,5
Susine 500 gr	1,99	2,10	1,96	-6,7	-1,5
Pesche gialle	3,11	3,43	3,32	-3,2	6,8
Finocchi	4,93	4,65	4,65	0,0	-5,7
Zucchine	3,63	3,56	3,77	5,9	3,9
Pomodori	3,20	4,02	4,02	0,0	25,6
Pomodori ciliegini	3,78	4,23	4,22	-0,2	11,6
Peperoni	5,99	5,96	5,96	0,0	-0,5
Melanzane	5,45	5,39	5,47	1,5	0,4
Cipolle 500 gr	1,40	1,41	1,41	0,0	0,7
Ortofrutta trasformata					
Confettura Albicocca	9,84	9,72	9,32	-4,1	-5,3
Polpa di Pomodoro 1 lt	1,34	1,38	1,38	0,0	3,0
Passata di Pomodoro	3,35	3,49	3,45	-1,1	3,0
Pasta e riso					
Pasta 500 gr	1,49	1,51	1,49	-1,3	0,0
Riso	3,42	3,48	3,49	0,3	2,0
Pane e sostituti					
Pane sfuso	4,50	4,50	4,50	0,0	0,0
Fette biscottate 250 gr	2,64	2,64	2,64	0,0	0,0
Fette biscottate integrali 315 gr	1,78	1,85	1,85	0,0	3,9
Fette biscottate integrali (con miele) 200 gr	2,42	2,46	2,46	0,0	1,7
Biscotti					
Frollini private label 500 gr	1,63	1,69	1,70	0,6	4,3
Frollini (con mela) 250 gr	2,54	2,52	2,51	-0,4	-1,2
Frollini integrali	6,86	6,93	6,89	-0,6	0,4
Oli					
Olio extravergine 0,75 lt	7,92	8,02	7,85	-2,1	-0,9
Carni ed uova					
Uova (conf da 4)	1,67	1,65	1,66	0,6	-0,6
Filetto di bovino adulto	38,98	40,38	40,38	0,0	3,6

*prezzo riferito alla prima settimana

Fonte: Ismea

Prezzi al consumo di alcuni prodotti biologici presso i negozi specializzati (€ al litro, al kg o a confezione, rilevazione dell'agosto '12)

Comparto/Prodotto	Ago '12
Lattiero-caseari	
Emmentaler a fettine 100 gr	1,71
Formaggio ""Feta Greca" DOP 200 gr	4,40
Formaggio Landkase a fettine 100 gr	1,71
Formaggio Pecorino rosso	24,40
Pecorino Pedredu	19,93
Latte fermentato naturale magro 0,1% di grassi 500 gr	1,91
Mozzarella di bufala 125 gr	2,65
Mozzarella Fior di Latte 100 gr	1,43
Ricotta di capra	19,43
Robiola di capra	16,04
Yogurt di capra 2x150 gr	3,09
Yogurt di pecora 125 gr	1,06
Ortofrutta trasformata	
Carciofi tagliati 190 gr	4,80
Cipolline in agrodolce 340 gr	2,08
Pesto ai carciofi 130 gr	2,67
Pesto alle zucchine 130 gr	1,94
Pesto genovese 130 gr	2,67
Piselli e carote al naturale 350 gr	1,64
Pomodori pelati 1Q 550 gr	2,46
Pomodorini rustici aglio e capperi 190 gr	2,50
Marmellata di arance di Sicilia 240 gr	2,67
Succo Mela limpida 750 ml	2,18
Nettare vari gusti 3x200 ml	1,99
Pomodorini rustici alle olive 190 gr	2,50
Purea di carote 125 gr	0,97
Succo di ananas 750 ml	4,81
Succo di mela	2,54
Succo di mela e mirtillo	5,39
Succo d'uva ml 750	3,73
Riso e Pasta	
Fusilli integrali di farro 500 gr	2,33
Pasta integrale di farro formati assortiti 500 gr	2,33
Pasta vari formati trafileta al bronzo 500 gr	1,68
Riso bianco Baldo	3,06
Riso bianco Basmati 500 gr	2,60
Riso integrale Baldo	3,06
Prodotti da forno	
Biscotti Novellini latte e miele 350 gr	2,50
Pane bauletto alla farina integrale 400 gr	1,85
Grissini stirati a mano al naturale 250 gr	1,88

segue

Segue - Prezzi al consumo di alcuni prodotti biologici presso i negozi specializzati (€ al litro, al kg o a confezione, rilevazione dell'agosto'12)

Comparto/Prodotto	Ago '12
Vini	
Vino bianco Salento IGT 750 ml	4,19
Vino Falanghina DOC Sannio 750 ml	5,59
Vino frizzante Pignoletto DOC 750 ml	6,26
Vino rosato frizzante "Altana" IGT 750 ml	6,10
Vino Tocai Friuli Grave DOC 750 ml	5,85
Carni e Salumi	
Fusi di pollo	9,56
Hamburger di pollo	14,11
Sovracoscia di pollo	9,22
Prodotti ittici	
Filetti di tonno in olio extravergine 200 gr	5,58
Gamberetti impanati surgelati 200 gr	4,67
Gamberetti surgelati 200 gr	4,67
Tonno bianco Alalunga affumicato 100 gr	8,86
Tonno in tranci in olio extravergine 3x80 gr	3,79
Altri prodotti	
Aceto di mele 500 ml	1,70
Condimento per riso 290 gr	3,14
Dessert di soia al naturale gr 100x4	2,50
Organic Cola 330 ml	1,15
Organic ginger 330 ml	1,15
Sale fino grigio dell'Atlantico	3,23
Sale grosso grigio dell'Atlantico	2,22
Sciroppo d'acero canadese grado C 500 ml	12,71
The verde 1,5 lt	2,49
The verde al limone 1,5 lt	2,49
White Tea 25 filtri 49 gr	3,34

Fonte: Ismea

I prezzi in vendita diretta di alcuni prodotti biologici (€/kg o per 100 pezzi)

Comparto/Prodotto	Piazza	Varietà	Ago '11	Lug '12	Ago '12	var.% Ago '12	
						Lug '12	Ago '11
Frutta							
Actinidia	Veneto	Generale	n.d.	2,45	2,45	0,0	-
Albicocche	Campania	Generale	1,30	n.d.	n.d.	-	-
Fragole (vaschetta)	E. Romagna	Generale	n.d.	8,00	n.d.	-	-
Fragole	Veneto	Generale	n.d.	5,05	5,05	0,0	-
Limoni	Campania	Generale	n.d.	1,20	1,20	0,0	-
Limoni	Sicilia	Generale	n.d.	1,00	1,25	25,0	-
Pesche	Sicilia	Generale	n.d.	n.d.	2,35	-	-
Susine	Campania	Varietà diverse	1,30	n.d.	n.d.	-	-
Ortaggi							
Bietola	Sicilia	Generale	n.d.	0,70	0,65	-7,1	-
Carote	Lazio	Generale	n.d.	1,50	n.d.	-	-
Cicoria	Sicilia	Generale	n.d.	0,66	0,65	-1,5	-
Fagioli	Sicilia	Badda	n.d.	2,20	n.d.	-	-
Fagioli	Sicilia	Generale	n.d.	2,20	2,50	13,6	-
Lattuga	Puglia	Generale	n.d.	n.d.	1,50	-	-
Melanzane	Puglia	Generale	n.d.	1,40	n.d.	-	-
Melanzane	Sicilia	Generale	n.d.	n.d.	1,73	-	-
Patate comuni	E. Romagna	Varietà diverse	1,00	0,90	1,00	11,1	0,0
Peperoni	Puglia	Generale	n.d.	2,00	n.d.	-	-
Peperoni	Sicilia	Generale	n.d.	2,03	1,86	-8,4	-
Pomodori	Puglia	Tondo liscio insal.	n.d.	1,75	n.d.	-	-
Pomodori	Sicilia	Tondo liscio insal.	n.d.	1,63	1,66	1,8	-
Pomodori	Veneto	Tondo liscio insal.	2,35	n.d.	n.d.	-	-
Pomodori ciliegini	Puglia	Generale	n.d.	1,65	n.d.	-	-
Pomodori ciliegini	Sicilia	Generale	n.d.	2,56	3,50	36,7	-
Pomodori ciliegini	Veneto	Generale	1,70	n.d.	n.d.	-	-
Sedano	E. Romagna	Generale	1,50	1,50	1,60	6,7	6,7
Zucchine	Lazio	Generale	2,60	2,00	2,50	25,0	-3,8
Zucchine	Puglia	Verde	n.d.	1,50	1,00	-33,3	-
Zucchine	Sicilia	Lunga	n.d.	1,80	n.d.	-	-
Zucchine	Sicilia	Verde	n.d.	1,73	1,53	-11,6	-

segue

Segue - I prezzi in vendita diretta di alcuni prodotti biologici (€/kg o per 100 pezzi)

Comparto/Prodotto	Piazza	Varietà	Ago '11	Lug '12	Ago '12	var.% Ago '12	
						Lug '12	Ago '11
Cereali							
Riso bianco	Lombardia	Ribe	1,90	1,90	1,90	0,0	0,0
Riso bianco	Lombardia	Rosa Marchetti	2,50	2,30	2,30	0,0	-8,0
Riso bianco	Lombardia	Volano (Arborio)	n.d.	2,44	2,44	0,0	-
Riso integrale	Lombardia	Rosa Marchetti	2,30	2,14	2,14	0,0	-7,0
Riso integrale	Lombardia	Volano (Arborio)	n.d.	2,30	2,30	0,0	-
Lattiero-Caseari							
Pecorino Romano DOP	Lazio	Fresco	13,50	13,50	13,50	0,0	0,0
Pecorino Romano DOP	Lazio	Stagionato	15,00	15,00	15,00	0,0	0,0
Uova							
Confezione da 4	Lombardia	Non specificata	25,00	32,00	32,00	0,0	28,0
Plateau da 30 uova	Lombardia	Non specificata	23,00	27,00	27,00	0,0	17,4
Singole	E. Romagna	Non specificata	35,00	n.d.	n.d.	-	-
Bovini							
Bresaola	Lombardia	Non specificata	n.d.	39,45	39,45	0,0	-
Suini							
Bracioline di maiale	Lombardia	Non specificata	n.d.	8,27	8,27	0,0	-
Costine di maiale	Lombardia	Non specificata	n.d.	6,95	6,95	0,0	-
Filetto di maiale	Lombardia	Non specificata	n.d.	21,46	21,46	0,0	-
Guanciale	Lombardia	Non specificata	n.d.	19,06	19,06	0,0	-
Lombata di suino	Lombardia	Lonza senza fondel	n.d.	14,27	14,27	0,0	-
Polpa coscia di maiale	Lombardia	Non specificata	n.d.	16,67	16,67	0,0	-
Salame	Lombardia	Crespone	n.d.	27,70	27,70	0,0	-
Salame	Lombardia	Filzetta	n.d.	25,06	25,06	0,0	-

Fonte: Ismea

Area Mercati

Responsabile: Patrizio Piozzi

Redazione a cura di: Enrico De Ruvo

e-mail: e.deruvo@isma.it