




“Qualità e quantità: una campagna all’altezza delle aspettative”

Previsioni vendemmiali 2016

Ministero delle Politiche Agricole, Alimentari e Forestali

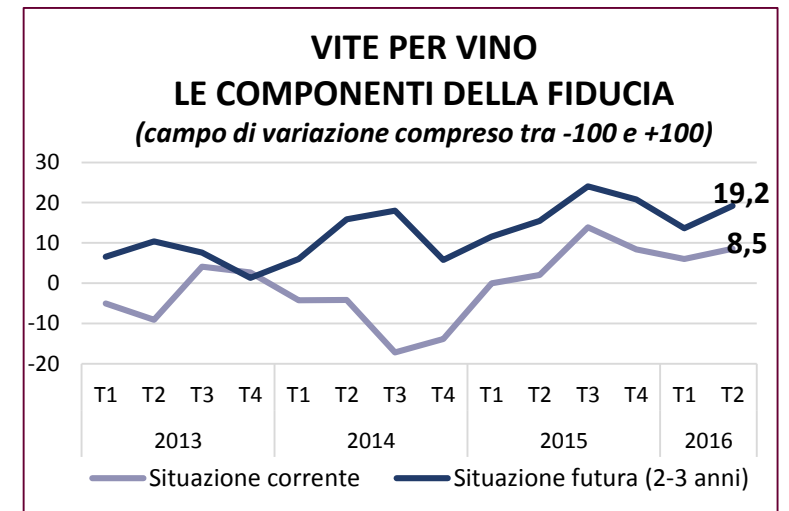
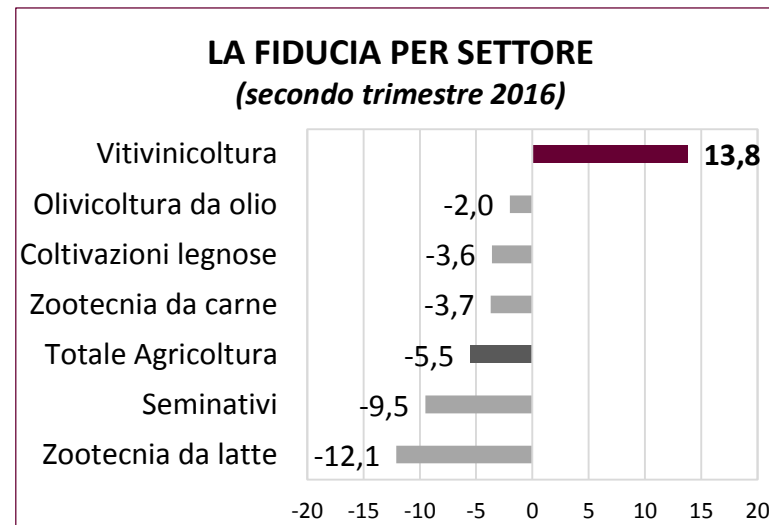
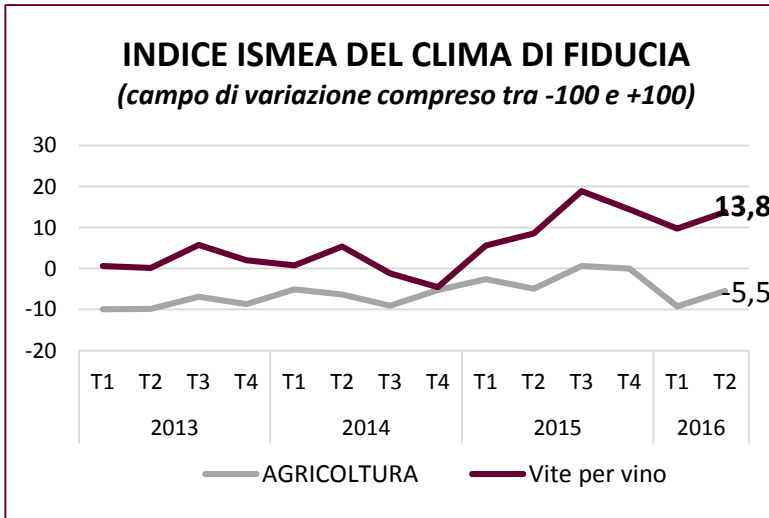
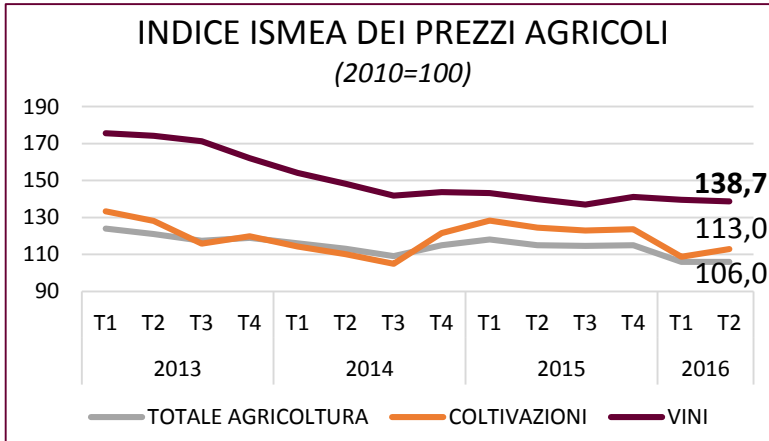
Martedì 6 settembre - ore 11.00





OSSERVATORIO
DEL VINO

Lo stato di salute del settore



Fonte: ISMEA

Le vendite presso la GDO



Vino e spumanti - Vendite GDO

Gennaio-Luglio 2016 (var. su base annua)

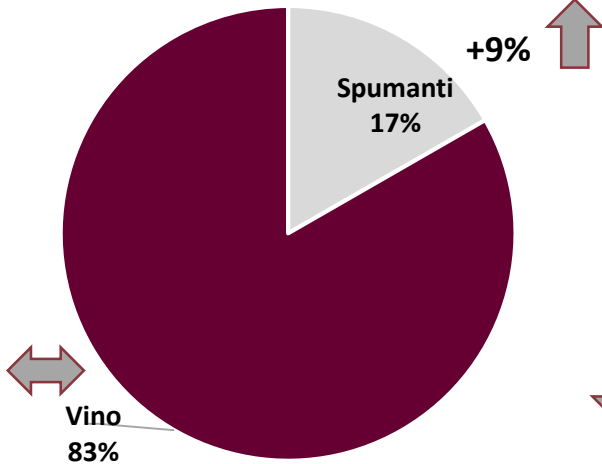
+2%, in valore

stabili, in volume

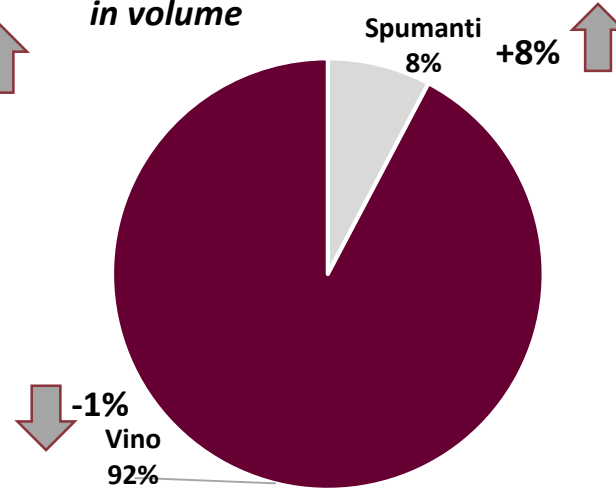
Vendite di vino e spumanti presso la GDO quote

e variazioni % delle vendite 2016 versus 2015*

in valore



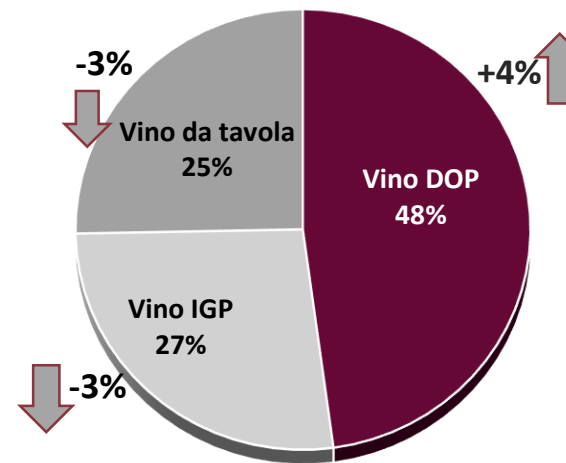
in volume



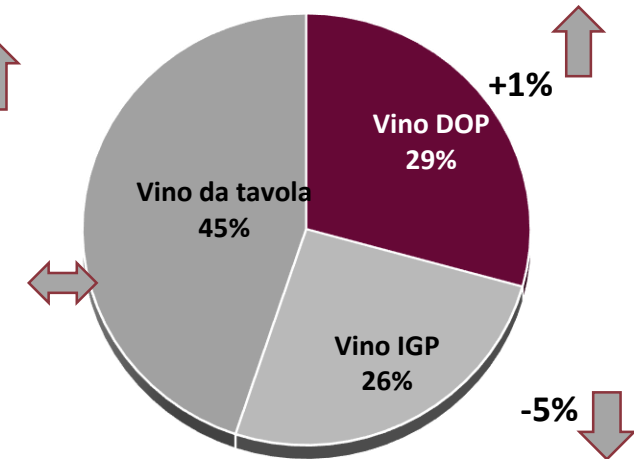
Vendite di vino presso la GDO quote

e variazioni % delle vendite 2016 versus 2015*


in valore



in volume



Fonte: ISMEA-Nielsen Market Track - *Periodo Gennaio-Luglio



OSSERVATORIO
DEL VINO

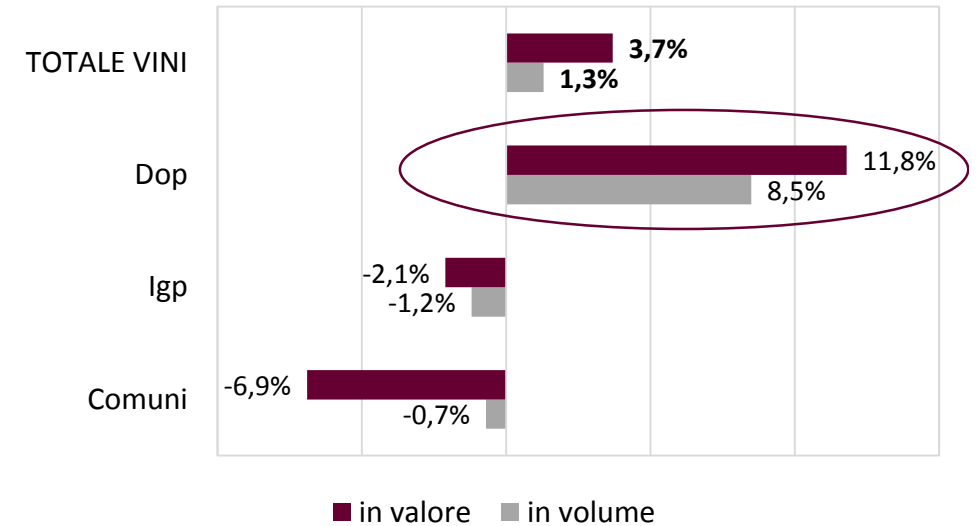
Esportazioni Italia	2015	2015/2014	Gen-Mag 2016/ Gen-Mag 2015
<i>(milioni di euro)</i>			
Totale	413.882	3,8%	0,1%
Agroalimentare	36.856	7,4%	3,0%
Vino	5.390	5,4%	3,7%

14,6%
dell'Export
Agroalimentare




Il commercio con l'estero

Export vino
Gennaio-Maggio 2016/Gennaio-Maggio 2015



Fonte: Elaborazioni ISMEA su dati ISTAT

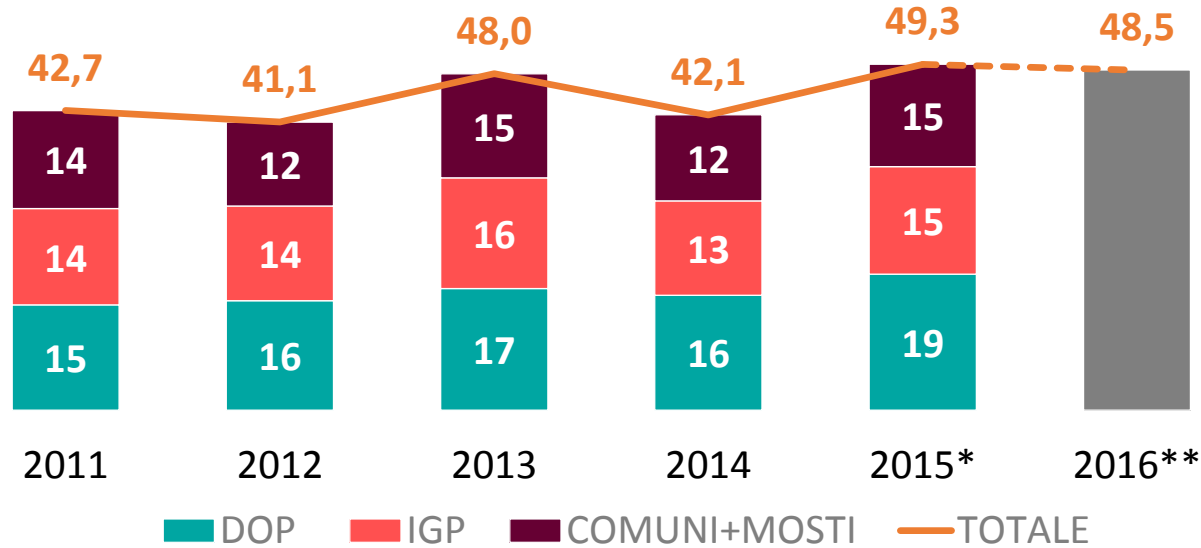


OSSERVATORIO
DEL VINO


Le previsioni di vendemmia

2016
48,5 mln hl
-2% versus 2015
+9% versus 2011-2015

ANDAMENTO ULTIME CAMPAGNE (Dati in milioni di hl)




Stima
2016
(milioni hl) 2016
vs 2015



Fonte: ISTAT - *Elaborazione ISMEA su dato provvisorio ISTAT; **Stima ISMEA-UIV

Produzione italiana di vino e mosti (migliaia di ettolitri)

	2016* stima	Variazione % 16/15
Piemonte	2.580	5%
Valle d'Aosta	27	17%
Lombardia	1.188	-13%
Trentino Alto Adige	1.114	-9%
Veneto	9.966	2%
Friuli Venezia Giulia	1.807	-4%
Liguria	76	0%
Emilia Romagna	7.722	5%
Toscana	2.612	-8%
Umbria	703	-8%
Marche	983	3%
Lazio	1.717	2%
Abruzzo	2.717	2%
Molise	275	1%
Campania	1.239	-20%
Puglia	7.732	2%
Basilicata	160	7%
Calabria	352	3%
Sicilia	4.715	-15%
Sardegna	793	0%
ITALIA	48.477	-2%



OSSERVATORIO
DEL VINO


Le previsioni regionali

Le stime evidenziano una sensibile disomogeneità territoriale.

Tra le prime 4 grandi regioni produttrici solo per la **Sicilia** si prevede una flessione. Si stimano invece in lieve crescita le produzioni di:

- **Veneto**, grazie all'entrata in produzione dei nuovi impianti
- **Puglia**
- **Emilia Romagna**

Fonte: Stima ISMEA-UIV



Le previsioni regionali

Produzione italiana di vino e mosti per macro area geografica (migliaia di ettolitri)

		2016	Var.% 16/15
Nord	↑	24.480	1,3%
Centro	↓	6.015	-3,4%
Mezzogiorno	↓	17.982	-4,9%
ITALIA		48.477	-2,0%

OSSERVATORIO
DEL VINO

Ottima ovunque la qualità 2016!

Effetto combinato **nuovi impianti e ristrutturazione** in Veneto e Emilia Romagna
Andamento **climatico favorevole** in Piemonte e anche Valle D'Aosta e Liguria
Clima parzialmente «**avverso**» in Friuli Venezia Giulia, Lombardia e Trentino Alto Adige

Decorso climatico positivo in Lazio e nelle Marche
in Toscana si **ritorna sui livelli medi degli ultimi 5 anni**, dopo un 2015 particolarmente generoso
Clima non sempre ottimale e sporadici attacchi fitosanitari in Umbria

Positiva la vendemmia in Abruzzo, Molise, Puglia, Calabria e Basilicata
Stabile in Sardegna.
Compromessa dalle **aversità meteorologiche la produzione** della Campania (piogge e clima) e Sicilia (caldo siccitoso).

Fonte: Stima ISMEA-UIV