

Frutta - News mercati

il settimanale Ismea di informazione sui prodotti agricoli e agroalimentari

n. 28/2017 - settimana n.34, dal 21 al 27 agosto 2017

Anche nella quarta settimana di agosto il mercato per pesche e nettarine non ha mostrato particolari variazioni confermando così l'andamento flessivo evidenziato nel corso delle precedenti rilevazioni. Relativamente alle susine il collocamento permane discreto solo per quelle quote di prodotto dal migliore profilo qualitativo. Per l'uva da tavola si registra l'ingresso sui mercati delle prime quote di varietà *Italia* di provenienza pugliese e lucana il cui esordio è avvenuto sulla base di quotazioni in rialzo su base annua. Per il comparto delle pomacee proseguono le operazioni di raccolta del prodotto con contrattazioni che in settimana hanno interessato le prime quote di mele *Gala* altoatesine in uscita da magazzino e di pere autunno vernine.



La rete di rilevazione ISMEA

esporta in [JPG](#)  _ esporta in [PDF](#) 

Mercato nazionale alla produzione

Prezzi medi settimanali

Frutta

PRODOTTO	ANNO-MESE-SETT.	PREZZO	VARIAZ. SU SETT. PREC.	VARIAZ. SU SETT. ANNO PREC.
Mele	2017-8-4	0,69 €/Kg	29,4% ↑	57,3% ↑
Nettarine	2017-8-4	0,45 €/Kg	-4,9% ↓	-17,7% ↓
Pere	2017-8-4	0,64 €/Kg	-1,6% ↓	-3,0% ↓
Pesche	2017-8-4	0,43 €/Kg	-2,8% ↓	-24,8% ↓
Susine	2017-8-4	0,75 €/Kg	2,4% ↑	7,4% ↑
Uva da tavola	2017-8-4	0,59 €/Kg	8,7% ↑	12,6% ↑

Il punto sul mercato

Pesche e Nettarine: l'andamento delle contrattazioni anche questa settimana non ha mostrato particolari variazioni rispetto alla precedente rilevazione. Gli scambi conclusi infatti si sono svolte a ritmi lenti a fronte di una offerta che continua a presentarsi superiore alla possibilità di assorbimento della domanda. Sotto il profilo delle quotazioni i prezzi nel complesso hanno teso al ribasso. Solo sulla piazza di Ravenna l'immissione sui mercati di merce dal migliore profilo qualitativo in termini di calibro ha permesso ai listini di beneficiare di rialzi. Quotazioni in incremento anche nell'areale metapontino a fronte di una offerta ormai contenuta cui è corrisposta una costante richiesta.

Susine: in rialzo le quotazioni medie per le susine da attribuire esclusivamente all'uscita dai mercati del prodotto laziale caratterizzato da quotazioni mediamente inferiori. Sotto il profilo degli scambi su toni discreti si sono svolte le vendite per le varietà europee con quotazioni che per la *President* sulla piazza di Ravenna hanno mostrato un incremento. Meno fluido invece è risultato nel complesso il collocamento per le varietà cino-giapponesi agevolmente cedute solo in presenza di un migliore profilo qualitativo in termini di calibro.



Pere da Tavola: prosegue la raccolta del prodotto che a partire da questa settimana si è estesa alle prime quote di varietà autunno vernine di provenienza ferrarese e bolognese. Le contrattazioni in campagna nel complesso sono proseguite regolarmente a fronte di una domanda che ha continuato a mostrare sufficiente interesse all'acquisto. Per il prodotto in uscita da magazzino le vendite hanno continuato ad interessare prevalentemente la varietà *William* per la quale si continua ad osservare una modesta richiesta complice un andamento climatico che non stimola i consumi. Ancora stabile il mercato per le varietà estive le cui quotazioni nel complesso hanno mostrato una flessione da imputare all'uscita dai mercati del prodotto salernitano caratterizzato da prezzi mediamente più alti, situazione che ha influenzato anche le quotazioni medie del prodotto.

Mele da tavola: la settimana per le mele si è conclusa con un rialzo delle quotazioni medie da imputare all'ingresso sui mercati delle prime quote di *Gala* di provenienza alto atesina. Dalle prime informazioni assunte, la produzione a causa delle avverse condizioni climatiche anche per tale varietà dovrebbe attestarsi su valori inferiori rispetto allo scorso anno. In termini qualitativi il prodotto ha presentato uno standard soddisfacente in termini di colorazione ma con calibri prevalentemente medio-piccoli. I primi

scambi si sono svolti in un clima di generale interesse e sulla base di quotazioni che su base annua hanno mostrato un netto incremento. Per il prodotto emiliano romagnolo e veneto le contrattazioni in campagna sono proseguite regolarmente con quotazioni che solo nell'areale forlivese hanno mostrato una flessione.


































Uva da tavola: in settimana nelle aree produttive pugliesi e lucane hanno avuto inizio le operazioni di raccolta della varietà *Italia*. La produzione in termini quantitativi soprattutto nell'areale barese a causa delle avverse condizioni climatiche è stimata in calo mentre in termini qualitativi ha presentato uno standard del tutto soddisfacente. La merce immessa sui mercati ha incontrato una discreta richiesta che ha permesso il fluido svolgimento delle vendite sulla base di quotazioni in rialzo su base annua. Una migliore intonazione del mercato è stata registrata per le uve *apirene*, *Palieri* e per le ultime quote di *Vittoria* i cui prezzi rispetto alla precedente settimana hanno mostrato un incremento. Di contro una ulteriore flessione delle quotazioni è stata osservata nel catanese dove l'offerta avviata sul circuito commerciale è stata oggetto di una debole richiesta.

esporta in [JPG](#)  . esporta in [PDF](#) 

esporta in [JPG](#)  - esporta in [PDF](#) 

I prezzi medi per piazza

Frutta

PIAZZA	ANNO-MESE-SETT.	PREZZO	VARIAZ. SU SETT. PREC.	VARIAZ. SU SETT. ANNO PREC.
Nettarine - Polpa bianca				
Bologna	2017-8-4	0,50 €/Kg	0,0% 	-28,6% 
Catania	2017-8-4	0,50 €/Kg	-9,1% 	-9,1% 
Cosenza	2017-8-4	0,31 €/Kg	-4,6% 	-27,1% 
Ferrara	2017-8-4	0,45 €/Kg	0,0% 	-30,8% 
Forli'	2017-8-4	0,38 €/Kg	0,0% 	-28,6% 
Ravenna	2017-8-4	0,45 €/Kg	0,0% 	-18,2% 
Nettarine - Polpa gialla				
Bologna	2017-8-4	0,43 €/Kg	0,0% 	-39,3% 
Catania	2017-8-4	0,40 €/Kg	-11,1% 	0,0% 
Cosenza	2017-8-4	0,35 €/Kg	-2,8% 	-22,2% 
Cuneo	2017-8-4	0,64 €/Kg	-3,8% 	5,8% 
Ferrara	2017-8-4	0,45 €/Kg	0,0% 	-30,8% 
Forli'	2017-8-4	0,35 €/Kg	0,0% 	-33,3% 
Grosseto	2017-8-4	0,75 €/Kg	0,0% 	36,4% 
Latina	2017-8-4	0,35 €/Kg	-22,2% 	0,0% 
Matera	2017-8-4	0,30 €/Kg	9,1% 	-29,4% 
Ravenna	2017-8-4	0,45 €/Kg	5,9% 	-18,2% 
Verona	2017-8-4	0,55 €/Kg	-8,3% 	0,0% 
Pere - Conference				
Bologna	2017-8-4	0,55 €/Kg	0,0% 	10,0% 

PIAZZA	ANNO-MESE-SETT.	PREZZO	VARIAZ. SU SETT. PREC.	VARIAZ. SU SETT. ANNO PREC.
Cuneo	2017-8-4	0,53 €/Kg	0,0%	nd
Ferrara	2017-8-4	0,65 €/Kg	0,0%	8,3%
Forli'	2017-8-4	0,48 €/Kg	nd	nd
Modena	2017-8-4	0,55 €/Kg	0,0%	-12,0%
Pere - Decana del comizio				
Bologna	2017-8-4	0,63 €/Kg	nd	nd
Ferrara	2017-8-4	0,95 €/Kg	nd	18,7%
Pere - Kaiser				
Bologna	2017-8-4	0,60 €/Kg	nd	nd
Ferrara	2017-8-4	0,73 €/Kg	nd	7,4%
Pere - Varieta' Estive				
Bologna	2017-8-4	0,88 €/Kg	0,0%	-2,8%
Catania	2017-8-4	0,75 €/Kg	-11,8%	0,0%
Ferrara	2017-8-4	0,88 €/Kg	20,7%	25,0%
Modena	2017-8-4	0,68 €/Kg	0,0%	-10,0%
Napoli	2017-8-4	0,53 €/Kg	0,0%	-12,5%
Pesche - Polpa bianca				
Bologna	2017-8-4	0,50 €/Kg	0,0%	-28,6%
Catania	2017-8-4	0,45 €/Kg	-10,0%	-30,8%
Cosenza	2017-8-4	0,22 €/Kg	0,0%	-48,8%
Cuneo	2017-8-4	0,60 €/Kg	-7,7%	nd
Ferrara	2017-8-4	0,50 €/Kg	0,0%	-28,6%
Forli'	2017-8-4	0,33 €/Kg	0,0%	-43,5%
Ravenna	2017-8-4	0,55 €/Kg	0,0%	-12,0%
Pesche - Polpa gialla				

PIAZZA	ANNO-MESE-SETT.	PREZZO	VARIAZ. SU SETT. PREC.	VARIAZ. SU SETT. ANNO PREC.
Bologna	2017-8-4	0,43 €/Kg	0,0%	-39,3%
Catania	2017-8-4	0,35 €/Kg	-12,5%	-22,2%
Cosenza	2017-8-4	0,29 €/Kg	-8,1%	-33,7%
Cuneo	2017-8-4	0,54 €/Kg	0,0%	-1,8%
Ferrara	2017-8-4	0,48 €/Kg	0,0%	-26,9%
Forli'	2017-8-4	0,33 €/Kg	0,0%	-43,5%
Grosseto	2017-8-4	0,75 €/Kg	0,0%	15,4%
Latina	2017-8-4	0,35 €/Kg	-30,0%	0,0%
Matera	2017-8-4	0,25 €/Kg	19,0%	nd
Ravenna	2017-8-4	0,43 €/Kg	6,2%	-26,1%
Verona	2017-8-4	0,45 €/Kg	-18,2%	-18,2%
Susine - Amola				
Modena	2017-8-4	1,60 €/Kg	0,0%	nd
Susine - Goccia d'oro				
Grosseto	2017-8-4	0,75 €/Kg	0,0%	0,0%
Susine - Ozark premier				
Grosseto	2017-8-4	0,85 €/Kg	0,0%	13,3%
Susine - President				
Bologna	2017-8-4	0,55 €/Kg	0,0%	-15,4%
Ferrara	2017-8-4	0,65 €/Kg	0,0%	36,8%
Modena	2017-8-4	0,75 €/Kg	0,0%	nd
Ravenna	2017-8-4	0,75 €/Kg	11,1%	-3,2%
Susine - Stanley				
Bologna	2017-8-4	0,55 €/Kg	nd	10,0%
Ferrara	2017-8-4	0,73 €/Kg	0,0%	31,8%
Forli'	2017-8-4	0,43 €/Kg	0,0%	4,9%

PIAZZA	ANNO-MESE-SETT.	PREZZO	VARIAZ. SU SETT. PREC.	VARIAZ. SU SETT. ANNO PREC.
Modena	2017-8-4	0,90 €/Kg	0,0%	28,6%
Susine - Varieta' diverse				
Bologna	2017-8-4	0,63 €/Kg	0,0%	4,2%
Cuneo	2017-8-4	0,90 €/Kg	0,0%	38,5%
Ferrara	2017-8-4	0,58 €/Kg	0,0%	-8,0%
Modena	2017-8-4	1,00 €/Kg	0,0%	nd
Napoli	2017-8-4	0,35 €/Kg	0,0%	-12,5%
Ravenna	2017-8-4	0,50 €/Kg	0,0%	-35,5%
Uva da tavola - Cardinal				
Latina	2017-8-4	0,35 €/Kg	0,0%	-22,2%
Uva da tavola - Italia				
Bari	2017-8-4	0,70 €/Kg	nd	3,7%
Catania	2017-8-4	0,75 €/Kg	-11,8%	nd
Foggia	2017-8-4	0,63 €/Kg	nd	nd
Metapontino	2017-8-4	0,63 €/Kg	nd	nd
Taranto	2017-8-4	0,70 €/Kg	nd	3,7%
Uva da tavola - Palieri				
Bari	2017-8-4	0,53 €/Kg	10,5%	0,0%
Metapontino	2017-8-4	0,55 €/Kg	0,0%	0,0%
Taranto	2017-8-4	0,53 €/Kg	10,5%	0,0%
Uva da tavola - Varieta' apirene				
Bari	2017-8-4	0,70 €/Kg	7,7%	-3,4%
Metapontino	2017-8-4	0,65 €/Kg	4,0%	-10,3%
Taranto	2017-8-4	0,70 €/Kg	7,7%	-3,4%
Uva da tavola - Vittoria				

PIAZZA	ANNO-MESE-SETT.	PREZZO	VARIAZ. SU SETT. PREC.	VARIAZ. SU SETT. ANNO PREC.
Bari	2017-8-4	0,58 €/Kg	9,5% ↑	53,3% ↑
Foggia	2017-8-4	0,53 €/Kg	10,5% ↑	61,5% ↑
Latina	2017-8-4	0,55 €/Kg	nd	22,2% ↑
Metapontino	2017-8-4	0,43 €/Kg	13,3% ↑	0,0% ↔
Taranto	2017-8-4	0,58 €/Kg	9,5% ↑	53,3% ↑



Prezzi medi settimanali franco partenza OP.



Scarica la News mercati (300.8 KB).

Archivio News mercati frutta

24/08/2017 Settimana n. 33/2017 - dal 14 al 20 agosto 2017

25/07/2017 Settimana n. 29/2017 - dal 17 al 23 luglio 2017

18/07/2017 Settimana n. 28/2017 - dal 10 al 16 luglio 2017

13/07/2017 Settimana n. 27/2017 - dal 3 al 9 luglio 2017

28/06/2017 Settimana n. 25/2017 - dal 19 al 25 giugno 2017

Ismea - Area Mercati

Servizio di rilevazione dei prezzi certificato qualità UNI EN ISO 9001

contattaci

[Chiudi la versione stampabile della pagina e ritorna al sito](#)