

# REPORT

## Prodotti biologici

Osservatorio sul mercato dei prodotti biologici

Luglio-Agosto 2013

n. 8/13 - 1 Ottobre 2013

### Il mercato in sintesi...



Nei mesi di luglio e agosto 2013 i prezzi all'origine dei prodotti biologici hanno registrato una lieve flessione a livello congiunturale ed un incremento tendenziale, dovuto principalmente al comparto dell'ortofrutta e degli oli e, nel mese di agosto, anche a quello lattiero caseario e dei derivati delle carni suine.

Sempre in riferimento ai prezzi all'origine, il biologico rispetto al convenzionale nel confronto tendenziale registra nei mesi in esame un andamento in prevalenza più inflattivo (frumento, latte, suini, uova); tuttavia non mancano comparti come quello dell'ortofrutta, degli oli di oliva o dei bovini (luglio) in cui la dinamica dei prezzi bio risulta più contenuta e meno elevata di quelli non bio.

Nella fase al consumo, per i principali prodotti si rileva nella GDO un aumento a livello tendenziale, più ridotto rispetto a quello all'origine, mentre sul fronte congiunturale la dinamica risulta lievemente negativa o stabile.

Simili le tendenze anche nei negozi specializzati, sia a livello congiunturale che tendenziale.

Intanto nei primi sette mesi del 2013 i consumi domestici di prodotti biologici confezionati nella GDO sono cresciuti del 9,2% rispetto al pari periodo del 2012, con incrementi superiori alla media per i biscotti, i dolci e gli snack, le uova e l'ortofrutta fresca e trasformata.

## INDICE degli argomenti

### Il mercato in sintesi...

pag. 1

### 1. Le tendenze nei vari comparti

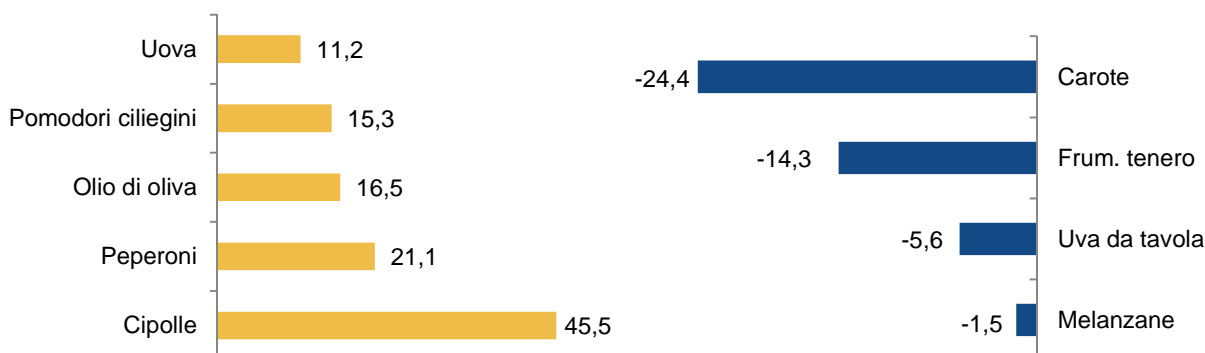
pag. 2

### 2. Allegato: prezzi all'origine ed al consumo di prodotti

biologici

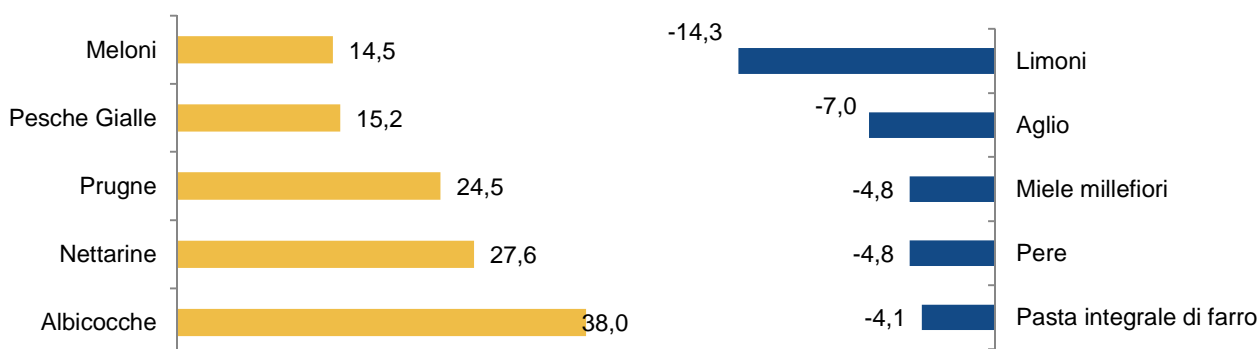
pag. 7

**Figura 1 – I maggiori aumenti/flessioni dei prezzi all’origine nell’ambito dei principali prodotti bio (var.% ago 13/ago 12)**



Fonte: Ismea

**Figura 2 – I maggiori aumenti/flessioni dei prezzi al consumo (nella GDO e nello specializzato) nell’ambito dei principali prodotti bio (var.% ago 13/ago 12)**



Fonte: Ismea

## 1. Le tendenze nei vari comparti<sup>1</sup>

### 1.1. Ortofrutta

Nei mesi di luglio ed agosto 2013 i prezzi bio ortofrutticoli **all’origine** registrano una flessione **a livello congiunturale** ed un discreto incremento sul fronte **tendenziale**. In quest’ultimo caso i comparti frutticolo ed orticolo hanno contribuito in maniera abbastanza simile all’incremento, anche se in entrambi i mesi si registra un rialzo maggiore per la frutta rispetto agli ortaggi.

Per quanto riguarda la frutta, l’incremento complessivo tendenziale è stato determinato, nei due mesi di riferimento, in modo particolare dalle albicocche (luglio), dalle mele (agosto) e dalle susine (luglio e agosto).

Per quanto concerne le albicocche, i rialzi di prezzo sono dovuti ad una carenza di offerta dovuta alle grandinate, con la conseguenza che la produzione dell’annata è risultata molto inferiore alle attese. Intanto il prodotto viene destinato sul mercato nazionale alla GDO, al dettaglio specializzato e alle mense, mentre su quello estero le destinazioni sono prevalentemente la Germania e l’Austria.

<sup>1</sup> Nella presente newsletter sono analizzati i prezzi all’origine ed al consumo. Questi ultimi si riferiscono a prodotti che potrebbero presentare caratteristiche diverse rispetto a quelli all’origine, per provenienza, qualità o per altre specifiche merceologiche.

In riferimento alle susine, le motivazioni dell'aumento di prezzo sono analoghe a quelle delle albicocche. Le quantità disponibili sono esigue in quanto è presente prodotto "grandinato". Il ritardo medio di raccolta è di circa 10-15 giorni rispetto allo scorso anno. Nel frattempo sono iniziate le raccolte delle varietà a buccia gialla (TC Sun, Golden Plum) e prosegue la raccolta delle varietà a buccia rossa, con la qualità che in entrambi i casi si presenta ottima.

Nell'ambito degli ortaggi, per i quali le temperature dei mesi precedenti, inferiori alla media del periodo, hanno creato ritardi nella produzione, si registrano incrementi percentuali importanti rispetto a luglio-agosto dello scorso anno. Ciò avviene in particolare per i cetrioli e le cipolle, oltre alle lattughe relativamente al solo mese di luglio e ai pomodori in riferimento a quello di agosto.

Per le cipolle il buon andamento deriva da una discreta domanda nazionale, ma anche estera, soprattutto per la varietà rossa.

Quanto alle lattughe, in Emilia Romagna prosegue la raccolta del prodotto locale sotto serra, la cui qualità si presenta ottima. Il prodotto viene al momento destinato sul mercato nazionale (mense e dettaglio specializzato in particolare).

Nei mesi in esame dal **confronto** tra l'andamento dei prezzi all'origine dei **prodotti bio e convenzionali** (Tabelle 1 e 2), emerge che i prodotti biologici sembrano in netta prevalenza meno inflattivi rispetto ai corrispondenti non bio, sia nel comparto frutticolo che in quello orticolo.

**Tabella 1 - Tendenze dei prezzi all'origine per i principali prodotti ortofrutticoli bio e convenzionali (confronto luglio '13 su luglio '12)**

	Var. % prezzi all'origine	
	biologico	convenzionale
<b>Frutta</b>		
Albicocche	48,5	98,3
Limoni verdello	2,0	13,0
Pesche	24,2	50,6
Susine	130,5	54,5
Uva da tavola Vittoria	-9,3	5,0
<b>Ortaggi</b>		
Melanzane	0,0	28,4
Patate	5,8	87,5
Peperoni	16,8	18,0
Radicchio	-0,8	20,0

Fonte: Ismea

**Tabella 2 - Tendenze dei prezzi all'origine per i principali prodotti ortofrutticoli bio e convenzionali (confronto agosto '13 su agosto '12)**

	Var. % prezzi all'origine	
	biologico	convenzionale
<b>Frutta</b>		
Limoni Verdello	7,0	10,8
Pesche	9,0	14,4
Uva da tavola	-5,6	14,4
<b>Ortaggi</b>		
Carote	-24,4	-11,6
Cipolle	45,5	93,6
Melanzane	-1,5	5,8
Patate	5,8	37,9
Peperoni	21,1	16,0
Pomodori ciliegini	15,3	-4,3

Fonte: Ismea

In riferimento ai **prezzi al consumo**, rilevati presso le più importanti catene della **Grande Distribuzione**, la dinamica tendenziale di luglio ed agosto mostra in media un aumento, che dipende soprattutto dai rialzi registrati dalle albicocche, dalle pesche e dalle nettarine.

In riferimento ai prezzi al consumo rilevati presso i **negozi specializzati**, si evidenzia anche in questo caso un incremento, dovuto alle pesche, ai pomodori, alle prugne e ai meloni.

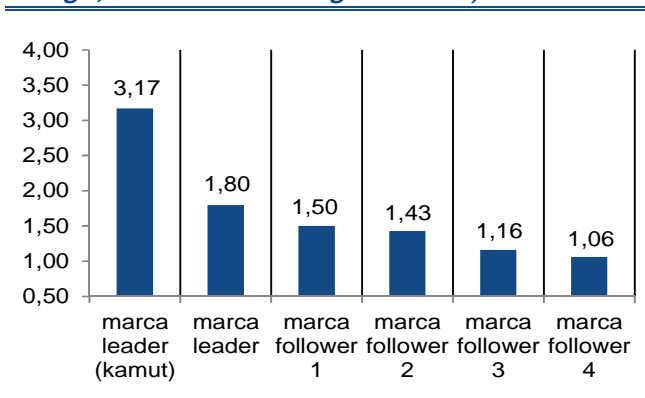
Sul fronte dei **consumi domestici**, nel frattempo, l'ortofrutta fresca e trasformata confezionata nella GDO ha registrato nei primi sette mesi del 2013 un incremento del 13,1% rispetto al pari periodo 2012.

**Tabella 3 - Tendenze dei prezzi del frumento bio e convenzionale (confronto luglio e agosto '13 su luglio e agosto '12)**

	Var. % prezzi all'origine	
	biologico	convenzionale
<b>Luglio</b>		
Frum. duro	8,3	2,4
Frum. tenero	-11,5	-16,5
<b>Agosto</b>		
Frum. duro	6,7	-4,7
Frum. tenero	-14,3	-23,6

Fonte: Ismea

**Figura 1 - Confronto di prezzo al consumo per la pasta bio di varie marche e tipologie (€/conf. da 500 gr., rilevazione dell'agosto 2013)**



Fonte: Ismea, rilevazione presso punti vendita della GDO

pasta. Infine per quanto riguarda i **consumi domestici** bio effettuati nella GDO si registra nei primi sette mesi del 2013 un incremento del 7,7% per la pasta, il riso ed i sostituti del pane ed un rialzo più sostenuto (+23,3%) per i biscotti, i dolci e gli snack.

## 1.3. Oli vegetali

Nel comparto degli oli extravergini nei mesi di luglio ed agosto 2013 il **prezzo all'origine** registra una sostanziale stabilità congiunturale ed un discreto aumento a livello tendenziale. L'aumento risulta più evidente in Umbria, Puglia e Toscana.

**Tabella 4 - Tendenze dei prezzi dell'olio di oliva\* bio e convenzionale (confronto luglio e agosto '13 su luglio e agosto '12)**

	Var. % prezzi all'origine	
	biologico	convenzionale
Luglio 2013	21,0	30,7
Agosto 2013	16,5	16,1

\*prodotto sfuso, media per il biologico delle piazze di Toscana, Umbria, Sabina, Foggia, Andria, Brindisi, Taranto, Bisceglie, Militello; per il prodotto convenzionale, media nazionale.

Fonte: Ismea

## 1.2. Cereali e derivati

Nel comparto dei cereali nei mesi in esame si rileva in media una flessione dei **prezzi all'origine** sia a livello congiunturale che tendenziale. Tale ultimo incremento è dovuto soprattutto al frumento tenero e all'orzo.

Nelle aree del Nord, date le pessime condizioni climatiche nel periodo vegetativo, la resa del frumento tenero è diminuita del 20%, ma il dato più preoccupante riguarda la prevista diminuzione della qualità del prodotto.

In relazione ai **confronti con il convenzionale**, a luglio ed agosto dell'anno in corso rispetto agli stessi mesi del 2012 i prezzi del frumento tenero e duro bio presentano un andamento più inflattivo (o meno negativo) rispetto al prodotto non bio (Tabella 3).

Il confronto tendenziale relativo ai **prezzi al consumo bio nella GDO** evidenzia per i derivati dei cereali a luglio e agosto 2013 in media una sostanziale stabilità, ma per alcuni prodotti come i frollini e le fette biscottate da un lato e la pasta dall'altro si registrano rispettivamente delle flessioni e degli aumenti, sia pur contenuti.

La Figura 1 mette a confronto, nel mese di agosto 2013, il prezzo della pasta bio di vari formati. Si può osservare, a parità di prodotto, che il prezzo più alto appartiene, come era da attendersi, ad una marca *leader*. Per quanto concerne i prezzi al consumo rilevati presso i **negozi specializzati** si riscontra un lieve calo medio a luglio, mentre ad agosto si registra un aumento, dovuto esclusivamente alla

Il **confronto** dei prezzi all'origine **bio-convenzionale** vede un aumento più forte del prodotto non bio sfuso rispetto all'omologo prodotto biologico a luglio 2013, mentre ad agosto dell'anno in corso la tendenza risulta essere praticamente coincidente.

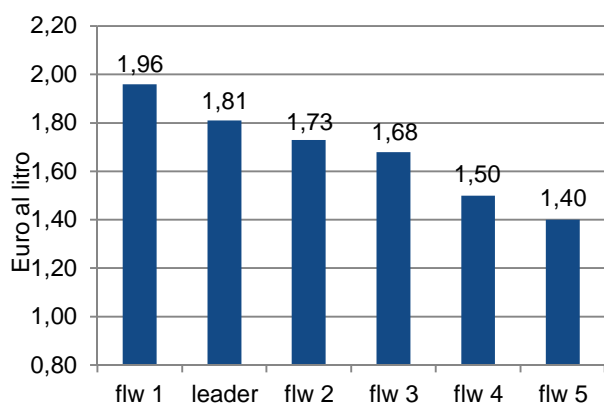
Sul fronte dei **prezzi al consumo** rilevati **nella GDO**, nei mesi estivi a livello tendenziale si registra un lieve aumento per l'olio extravergine bio in bottiglia da 0,75 litri, mentre presso i **negozi specializzati** si rileva una sostanziale stabilità. Sul fronte dei **consumi domestici** nella GDO, l'olio di oliva extravergine bio registra, nei primi sette mesi del 2013, una crescita del 15% rispetto a gennaio-luglio 2012.

## 1.4. Lattiero-caseario

Nel comparto lattiero-caseario nei mesi in esame si registra una stabilità dei prezzi a livello congiunturale ed un aumento tendenziale, dovuto principalmente agli incrementi registrati dai derivati del latte ovino (ricotta, Pecorino Romano). In crescita più contenuta il latte bovino alla stalla.

In riferimento al **confronto tra biologico e convenzionale** relativamente al prezzo all'origine del latte bovino alla stalla si evidenzia una dinamica tendenziale in crescita sia per il prodotto bio che non bio, anche se con un rialzo lievemente più evidente per la materia prima biologica.

**Figura 2 - Confronto di prezzo al consumo per il latte fresco bio di varie marche e insegne (€/litro, rilevazione dell'agosto 2013)**



Fonte: Ismea, rilevazione presso punti vendita della GDO

In riferimento ai **prezzi al consumo** rilevati nella **GDO**, si registra un lieve aumento rispetto agli stessi periodi del 2012, con incrementi dovuti allo yogurt e al latte fresco.

Per quanto riguarda quest'ultimo prodotto, dalla Figura 2 emerge che la marca *leader* presenta il prezzo al consumo più elevato rispetto agli altri *brand*, a parità di caratteristiche del prodotto; fa eccezione un'unica marca *follower* che presenta un prezzo più alto di quella *leader*.

Anche nei **negozi specializzati** rispetto al 2012 si registra una tendenza al rialzo (più marcata) dei prezzi, in particolar modo per il burro e il latte alimentare (fresco ed Uht).

In riferimento ai **consumi domestici** di lattiero-caseari bio nella Distribuzione Moderna, si rileva a gennaio-luglio 2013 rispetto allo stesso periodo del 2012 un aumento del 3% circa.

## 1.5. Carni e uova

Nell'ambito degli animali vivi nei mesi in esame si registra una sostanziale stabilità congiunturale ed un lieve aumento tendenziale, dovuto soprattutto ai suini da allevamento e da macello. Nell'ambito dei prodotti trasformati a base di carne suina si rileva una stabilità dei prezzi all'origine bio a livello congiunturale ed un aumento tendenziale, dovuto soprattutto al prodotto "polpa coscia" e, solo nel mese di agosto, anche alle braciole e costine di maiale.

Il confronto bio-convenzionale vede per i bovini bio un andamento meno inflattivo a luglio ed esattamente opposto ad agosto, mentre per i suini il biologico segna nei due mesi sempre un *trend* di prezzo più consistente del non bio.

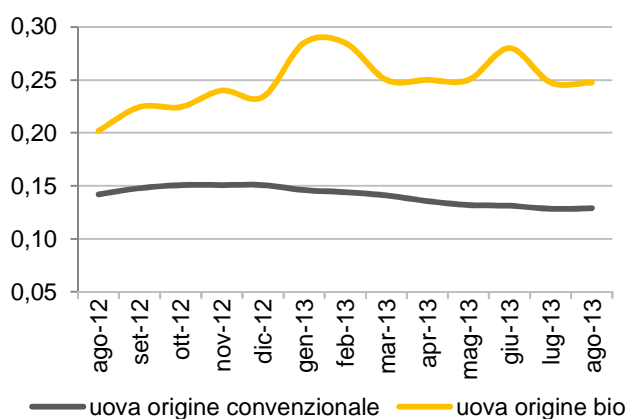
Sul **mercato al consumo** nei mesi in esame sono disponibili soltanto i dati dei **negozi specializzati**. In media i prezzi sono rimasti sostanzialmente stabili (o in leggero calo) per le carni bovine e suine fresche in raffronto allo scorso anno. Da rilevare una flessione rispetto a luglio 2012 del prezzo della bistecca di vitello.

**Tabella 5 – Tendenze dei prezzi all'origine delle uova (confronto luglio e agosto '13 su luglio e agosto '12)**

	Var. % prezzi all'origine	
	biologico	convenzionale
Luglio 2013	11,2	-8,1
Agosto 2013	11,2	-9,2

Fonte: Ismea,

**Figura 3 - Andamento del prezzo medio all'origine delle uova bio e convenzionali (€ al pezzo)**



Fonte: Ismea

Riguardo alle **uova**, si rileva nei mesi in esame una stabilità dei prezzi bio all'origine a livello congiunturale, mentre sul fronte tendenziale si registra un aumento, causato principalmente dal prodotto quotato sulle piazze del Lazio.

**Il confronto (tendenziale) con il prezzo del convenzionale** (Tabella 5), evidenzia una *trend* di segno opposto per il prodotto non bio rispetto a quello bio.

Sul fronte dei prezzi al consumo, i listini delle uova bio **nella GDO e nei negozi specializzati** risultano in crescita rispetto a luglio e agosto del 2012.

Sempre nella GDO, inoltre, i **consumi domestici** del prodotto bio sono cresciuti, nei primi sette mesi del 2013, del 16,6% rispetto allo stesso periodo del 2012.

## 2. Allegato: Prezzi all'origine e al consumo dei prodotti biologici

### Prezzi all'origine dei principali prodotti frutticoli bio (medie mensili, €/kg)

Comparto/Prodotto	Piazza	Varietà	Caratteristica	Lug '12	Giu '13	Lug '13	var.%	
							Lug '13	Lug '12
<b>Frutta</b>								
Albicocche	Cosenza	Bella d'Italia		0,72	0,85	0,75	-11,8	4,3
Albicocche	Cosenza	Cafona		0,81	0,85	0,75	-11,8	-7,7
Albicocche	Cosenza	Ninfa		0,73	0,91	-	-	-
Albicocche	Cosenza	Portici		0,74	0,90	0,80	-11,1	8,5
Albicocche	Cosenza	Tyrinthos		0,83	0,95	-	-	-
Albicocche	Cosenza	Vitillo		0,75	0,85	0,75	-11,8	0,0
Albicocche	Forli	Carmen		-	3,10	-	-	-
Albicocche	Forli	Orange red-ruby		1,35	3,03	2,65	-12,4	96,3
Albicocche	Forli	Pinkot		1,35	-	2,65	-	96,3
Albicocche	Forli	Portici		1,35	3,03	2,65	-12,4	96,3
Albicocche	Bari	Generale		0,80	1,66	1,55	-6,8	93,8
Albicocche	Grosseto	Generale		-	1,30	1,30	0,0	-
Cocomeri	Livorno	Generale		-	-	0,33	-	-
Fragole	Forli	Generale		-	5,75	-	-	-
Limoni	Reggio Calabria	Bianchetto		0,25	0,26	0,26	0,0	4,0
Limoni	Reggio Calabria	Verdello		0,29	-	0,30	-	3,4
Limoni	Catania	Bianchetto		0,27	0,25	0,25	0,0	-5,7
Limoni	Catania	Verdello		0,29	0,28	0,28	0,0	-3,5
Limoni	Messina	Bianchetto		0,29	0,26	0,26	0,0	-10,3
Limoni	Messina	Verdello		0,33	0,33	0,33	0,0	0,0
Limoni	Siracusa	Bianchetto		0,33	0,29	0,29	0,0	-10,8
Limoni	Siracusa	Verdello		0,38	0,40	0,40	0,0	6,7
Nettarine	Forli	Polpa Gialla	Calibro A	1,38	-	1,69	-	22,2
Nettarine	Forli	Polpa Gialla	Calibro B	1,15	-	-	-	-
Nettarine	Forli	Polpa Gialla	Calibro B-C	-	1,70	1,48	-13,2	-
Nettarine	Forli	Polpa Gialla	Calibro C	1,15	-	-	-	-
Nettarine	Bari	Generale		1,06	1,46	1,10	-24,8	3,9
Pesche	Forli	Polpa gialla	Calibro A	1,29	-	1,69	-	31,1
Pesche	Forli	Polpa gialla	Calibro B-C	1,06	1,70	1,46	-14,0	37,6
Pesche	Cosenza	Polpa bianca		0,65	-	0,70	-	7,7
Pesche	Cosenza	Polpa gialla		0,66	0,94	0,80	-15,2	21,9
Pesche	Bari	Polpa gialla		0,74	1,26	0,91	-27,7	22,7
Pesche	Agrigento	Polpa gialla		-	1,40	-	-	-
Susine	Forli	Sorriso	Calibro 35+	0,88	-	1,98	-	126,7
Susine	Forli	Carmen		0,85	-	-	-	-
Susine	Forli	Goccia d'oro		0,88	-	2,05	-	134,3
Uva da tavola	Bari	Vittoria		1,15	-	-	-	-
Uva da tavola	Ragusa	Black magic		-	2,90	1,90	-34,5	-
Uva da tavola	Ragusa	Vittoria		1,83	2,35	1,66	-29,3	-9,3

Fonte: Ismea

## Prezzi all'origine dei principali prodotti orticoli bio (medie mensili, €/kg)

Comparto/Prodotto	Piazza	Varietà	Caratteristica	Lug '12	Giu '13	Lug '13	var.%	
							Lug '13	Lug '12
<b>Ortaggi</b>								
Bietola	Forli	Generale		-	-	0,95	-	-
Carote	Ragusa	Generale			0,58	-	-	-
Cetrioli	Forli	Generale		0,75	1,48	1,44	-2,5	91,7
Cipolle	Catanzaro	Bianche		0,25	0,32	0,32	0,0	28,0
Cipolle	Catanzaro	Gialle		0,23	0,34	0,34	0,0	46,7
Cipolle	Catanzaro	Rosse		0,27	0,49	0,49	0,0	84,0
Fragole	Forli	Generale		-	5,75	-	-	-
Lattuga	Forli	Gentile		0,88	1,24	1,25	1,0	42,9
Lattuga	Forli	Trocadero		0,88	1,24	1,25	1,0	42,9
Melanzane	Catanzaro	Lunghe		0,26	-	0,26	-	0,0
Melanzane	Catanzaro	Violette		0,28	-	0,28	-	0,0
Melanzane	Forli	Generale		0,65	-	-	-	-
Melanzane	Ragusa	Ovali		-	0,55	0,55	0,0	-
Patate comuni	Cosenza	Varietà diverse		0,26	0,28	0,28	-0,9	5,8
Peperoni	Ragusa	Gialli		1,05	1,58	1,18	-25,4	11,9
Peperoni	Ragusa	Rossi		1,05	1,58	1,18	-25,4	11,9
Peperoni	Ragusa	Verdi		0,75	-	0,95	-	26,7
Peperoni	Grosseto	Gialli		1,18	-	-	-	-
Peperoni	Grosseto	Rossi		1,18	-	-	-	-
Pomodori	Forli	Ton. Lisc.ros.grap.		0,65	-	-	-	-
Pomodori	Forli	Tondo liscio insal.		0,60	-	-	-	-
Pomodori	Ragusa	Ton. Lisc.ros.grap.		0,65	0,85	0,55	-35,3	-15,4
Pomodori	Ragusa	Tondo liscio insal.		0,40	0,63	0,38	-40,0	-6,3
Pomodori	Grosseto	Lungo maturo		0,89	-	-	-	-
Pomodori	Grosseto	Tondo liscio insal.		0,80	0,90	0,84	-6,9	4,7
Pomodori ciliegini	Forli	Generale		0,95	-	-	-	-
Pomodori ciliegini	Ragusa	Generale		-	1,25	1,30	4,0	-
Radicchio	L'Aquila	Rosso autu.Chioggia		0,78	-	0,78	-	-0,8
Scalogno	Catanzaro	Generale		0,24	0,30	0,30	0,0	22,7
Sedano	Forli	Verde		0,85	-	-	-	-
Zucchine	Catanzaro	Generale		-	0,37	0,27	-27,5	-
Zucchine	Forli	Generale		-	1,65	1,65	-0,0	-
Zucchine	Grosseto	Generale		-	0,93	0,85	-8,1	-

Fonte: Ismea



## Prezzi all'origine in altri comparti bio (medie mensili, €/kg)

Comparto/Prodotto	Piazza	Varietà	Caratteristica	Lug '12	Giu '13	Lug '13	var.% Lug '13	
							Giu '13	Lug '12
<b>Cereali</b>								
Farro	E. Romagna	Non specificata		0,32	0,33	-	-	-
Frumento duro	Lombardia	Fino		0,35	-	-	-	-
Frumento duro	Puglia	Fino		-	0,38	0,34	-10,1	-
Frumento duro	Sicilia	Arcangelo		0,30	0,31	0,33	4,8	8,3
Frumento duro	Sicilia	Simeto		0,30	-	-	-	-
Frumento tenero	E. Romagna	Non specificata		0,31	-	0,27	-	-11,5
Frumento tenero	Lombardia	Fino		0,30	-	-	-	-
Granturco	Lombardia	Ibrido nazionale		0,34	0,37	-	-	-
Orzo	E. Romagna	Nazionale		0,27	-	0,24	-	-13,0
Orzo	Puglia	Nazionale		0,23	0,25	0,20	-18,4	-13,0
Orzo	Sicilia	Nazionale		0,25	0,25	0,26	4,0	4,0
Riso bianco	Lombardia	Balilla		0,86	-	-	-	-
Riso integrale	Lombardia	Balilla		0,68	-	-	-	-
<b>Lattiero-Caseari</b>								
Pecorino Rom. Dop	Lazio		Tipo Export	8,00	9,00	9,00	0,0	12,5
Pecorino Rom. Dop	Sardegna		Tipo Export	7,30	-	-	-	-
Pecorino Rom. Dop	Lazio		Tipo Italia	12,00	13,30	13,30	0,0	10,8
Pecorino Rom. Dop	Sardegna		Tipo Italia	7,50	-	-	-	-
Latte di vacca	Lombardia	Generale		0,46	0,51	0,51	0,0	9,8
Latte di vacca	Veneto	Generale		-	0,52	0,52	0,0	-
Ricotta ovina	Lazio	Latte ovino		5,60	6,75	6,75	0,0	20,5
<b>Olii</b>								
Olio di oliva ev	Toscana	Vergine extra	Bottiglia	9,80	10,06	10,06	0,0	2,7
Olio di oliva ev	Umbria	Vergine extra	Bottiglia	8,75	10,75	10,75	0,0	22,9
Olio di oliva ev	Toscana	Vergine extra	Sfuso	9,00	11,31	11,31	0,0	25,7
Olio di oliva ev	Umbria	Vergine extra	Sfuso	7,90	11,00	11,00	0,0	39,2
Olio di oliva ev	Salerno	Vergine extra	Sfuso	-	-	4,73	-	-
Olio di oliva ev	Rieti	Vergine extra	Sfuso	6,50	6,85	6,85	0,0	5,4
Olio di oliva ev	Bari	Vergine extra	Sfuso	3,16	4,00	4,01	0,3	26,9
Olio di oliva ev	Barl.-Andria-Trani	Vergine extra	Sfuso	2,70	3,31	3,31	0,0	22,6
Olio di oliva ev	Brindisi	Vergine extra	Sfuso	2,86	3,75	3,76	0,3	31,4
Olio di oliva ev	Foggia	Vergine extra	Sfuso	3,09	3,84	3,84	0,2	24,3
Olio di oliva ev	Messina	Vergine extra	Sfuso	4,90	5,40	5,40	0,0	10,2
Olio di oliva ev	Trapani	Vergine extra	Sfuso	3,45	3,55	3,55	0,0	2,9

segue

## Segue - Prezzi all'origine in altri comparti bio (medie mensili, €/kg)

Comparto/Prodotto	Piazza	Varietà	Caratteristica	Lug '12	Giu '13	Lug '13	var.%	
							Lug '13	Lug '12
<b>Uova</b>								
Uova	E. Romagna	M	Cartoni da 360	0,14	0,14	0,14	0,0	3,7
Uova	Lazio	M	Cartoni da 360	0,22	0,31	0,31	0,0	40,9
Uova	Lombardia	Non specificata	Plateau da 30	0,25	0,25	0,25	0,0	0,0
Uova	Lombardia	Non specificata	Singole	0,29	0,29	0,29	0,0	0,0
<b>Bovini</b>								
Vacche da macello	E. Romagna	Razze varie		1,65	1,65	1,65	0,0	0,0
Vitelli da ristallo	E. Romagna	Razze da carne		3,60	3,60	3,60	0,0	0,0
Vitelloni/Manzi da mac.	E. Romagna	Razze da carne		3,50	3,55	3,55	0,0	1,4
<b>- Prodotti trasformati</b>								
Bresaola	Lombardia	Non specificata		34,87	-	-	-	-
<b>Suini</b>								
Suini da allevamento	E. Romagna	Razze storiche italiane	25-35 kg	3,50	3,70	3,70	0,0	5,7
Suini da macello	E. Romagna	Razze storiche italiane	Finiti	3,45	3,60	3,60	0,0	4,3
<b>- Prodotti trasformati</b>								
Braciolo di maiale	Lombardia	Non specificata		7,31	-	-	-	-
Costine di maiale	Lombardia	Non specificata		6,15	-	-	-	-
Filetto di maiale	Lombardia	Non specificata		18,97	-	-	-	-
Guancialetto	Lombardia	Non specificata		16,85	-	-	-	-
Lombata di suino	Lombardia	Lonza senza fondello		12,61	12,61	12,61	0,0	0,0
Polpa coscia di maiale	Lombardia	Non specificata		14,73	17,91	17,91	0,0	21,6
Salame	Lombardia	Crespone		23,21	24,27	24,27	0,0	4,6
Salame	Lombardia	Filzetta		22,15	23,21	23,21	0,0	4,8
<b>Pollame</b>								
Pollo	Lombardia	Busto	Confezionato	6,80	-	-	-	-
Pollo	Lombardia	Busto	Non confezionato	6,00	-	-	-	-
Pollo	Lombardia	Intero		5,50	5,50	5,50	0,0	0,0

Nb: per le uova prezzo al pezzo

Fonte: Ismea

## Prezzi all'origine dei principali prodotti frutticoli bio (medie mensili, €/kg)

Comparto/Prodotto	Piazza	Varietà	Caratteristica	Ago '12	Lug '13	Ago '13	var.% Ago '13	
							Lug '13	Ago '12
<b>Frutta</b>								
Albicocche	Cosenza			0,56	0,76	-	-	-
Albicocche	Cosenza	Bella d'Italia		0,55	0,75	-	-	-
Albicocche	Cosenza	Cafona		-	0,75	-	-	-
Albicocche	Cosenza	Portici		0,58	0,80	-	-	-
Albicocche	Cosenza	Vitillo		0,55	0,75	-	-	-
Albicocche	Forli	Orange red-ruby		-	2,65	-	-	-
Albicocche	Forli	Pinkot		-	2,65	-	-	-
Albicocche	Forli	Portici		-	2,65	-	-	-
Albicocche	Bari	Generale		-	1,55	-	-	-
Albicocche	Grosseto	Generale		-	1,30	-	-	-
Cocomeri	Livorno	Generale		-	0,33	0,24	-26,9	-
Limoni	Reggio Calabria	Bianchetto		0,25	0,26	-	-	-
Limoni	Reggio Calabria	Verdello		0,29	0,30	0,30	0,0	3,4
Limoni	Catania	Bianchetto		0,27	0,25	-	-	-
Limoni	Catania	Verdello		0,36	0,28	0,36	30,9	0,6
Limoni	Messina	Bianchetto		0,29	0,26	-	-	-
Limoni	Messina	Verdello		0,40	0,33	0,41	26,2	2,5
Limoni	Siracusa	Bianchetto		0,33	0,29	-	-	-
Limoni	Siracusa	Verdello		0,48	0,40	0,57	41,3	17,7
Mele da tavola	Ferrara	Royal Gala	Calibro 65+	0,65	-	1,25	-	92,3
Nettarine	Forli	Polpa Gialla	Calibro A	1,28	1,69	1,27	-24,7	-0,8
Nettarine	Forli	Polpa Gialla	Calibro B	1,05	-	-	-	-
Nettarine	Forli	Polpa Gialla	Calibro B-C	-	1,48	1,14	-22,7	-
Nettarine	Bari	Generale		-	1,10	0,83	-25,0	-
Pere da tavola	Ferrara	Guyot		-	-	1,25	-	-
Pesche	Forli	Polpa gialla	Calibro A	1,20	1,69	1,27	-24,7	5,8
Pesche	Forli	Polpa gialla	Calibro B-C	0,95	1,46	1,14	-22,1	20,0
Pesche	Matera	Polpa gialla		0,63	-	-	-	-
Pesche	Cosenza	Polpa bianca		0,54	0,70	0,52	-25,7	-3,7
Pesche	Cosenza	Polpa gialla		0,52	0,80	0,57	-29,4	9,7
Pesche	Bari	Polpa gialla		-	0,91	0,69	-24,4	-
Susine	Forli	Sorriso	Calibro 35+	-	1,98	-	-	-
Susine	Forli	President	Calibro 40+	1,00	-	-	-	-
Susine	Forli	Tc sun	Calibro 40+	0,96	-	-	-	-
Susine	Forli	Fortune	Calibro 45+	-	-	1,54	-	-
Susine	Forli	Tc sun	Calibro 45+	-	-	1,34	-	-
Susine	Forli	Black gold		0,90	-	-	-	-
Susine	Forli	Carmen		0,85	-	1,54	-	81,2
Susine	Forli	Goccia d'oro		-	2,05	-	-	-
Susine	Forli	Stanley		0,95	-	-	-	-
Uva da tavola	Bari	Apirene		-	-	1,10	-	-
Uva da tavola	Bari	Vittoria		0,89	-	0,84	-	-5,6
Uva da tavola	Ragusa	Black magic		-	1,90	1,40	-26,3	-
Uva da tavola	Ragusa	Italia		-	-	1,05	-	-
Uva da tavola	Ragusa	Red globe		-	-	1,05	-	-
Uva da tavola	Ragusa	Vittoria		-	1,66	1,30	-21,8	-

Fonte: Ismea

## Prezzi all'origine dei principali prodotti orticoli bio (medie mensili, €/kg)

Comparto/Prodotto	Piazza	Varietà	Caratteristica	Ago '12	Lug '13	Ago '13	var.% Ago '13	
							Lug '13	Ago '12
<b>Ortaggi</b>								
Bietola	Forli	Generale		-	0,95	-	-	-
Carciofi	Caltanissetta	Generale		0,36	-	-	-	-
Carote	L'aquila	Generale		0,31	-	0,24	-	-24,4
Cetrioli	Forli	Generale		0,77	1,44	1,27	-11,9	65,2
Cipolle	Catanzaro	Bianche		0,25	0,32	0,32	-0,3	27,6
Cipolle	Catanzaro	Gialle		0,23	0,34	0,32	-5,9	38,0
Cipolle	Catanzaro	Rosse		0,27	0,49	0,45	-8,2	68,9
Lattuga	Forli	Gentile		1,24	1,25	1,15	-8,0	-7,1
Lattuga	Forli	Trocadero		1,24	1,25	1,15	-8,0	-7,1
Lattuga	Siracusa	Iceberg		1,40	-	-	-	-
Melanzane	Catanzaro	Lunghe		0,26	0,26	0,25	-3,1	-1,6
Melanzane	Catanzaro	Violette		0,28	0,28	0,27	-2,9	-1,4
Melanzane	Forli	Generale		0,75	-	-	-	-
Melanzane	Ragusa	Ovali		-	0,55	0,57	3,6	-
Patate comuni	Cosenza	Varietà diverse		0,26	0,28	0,28	0,0	5,8
Patate comuni	Forli	Varietà diverse		0,55	-	-	-	-
Peperoni	Ragusa	Gialli		-	1,18	1,24	5,5	-
Peperoni	Ragusa	Rossi		-	1,18	1,24	5,5	-
Peperoni	Ragusa	Verdi		-	0,95	1,00	5,3	-
Peperoni	Grosseto	Gialli		0,97	-	1,18	-	21,1
Peperoni	Grosseto	Rossi		0,97	-	1,18	-	21,1
Pomodori	Forli	Ton. Lisc.ros.grap.		0,74	-	1,22	-	64,9
Pomodori	Forli	Tondo liscio insal.		0,72	-	1,19	-	66,4
Pomodori	Ragusa	Ton. Lisc.ros.grap.		-	0,55	0,72	30,9	-
Pomodori	Ragusa	Tondo liscio insal.		-	0,38	0,50	33,3	-
Pomodori	Grosseto	Lungo maturo		0,75	-	-	-	-
Pomodori	Grosseto	Tondo liscio insal.		0,75	0,84	0,65	-22,4	-13,3
Pomodori ciliegini	Forli	Generale		1,05	-	1,35	-	28,6
Pomodori ciliegini	Ragusa	Generale		-	1,30	1,30	0,0	-
Pomodori ciliegini	Grosseto	Generale		1,10	-	1,13	-	2,7
Radicchio	L'aquila	Rosso autu.Chioggia		0,99	0,78	0,49	-37,4	-50,8
Scalogno	Catanzaro	Generale		0,25	0,30	0,28	-4,7	14,8
Zucchine	Catanzaro	Generale		-	0,27	0,25	-7,3	-
Zucchine	Forli	Generale		-	1,65	1,36	-17,6	-
Zucchine	Grosseto	Generale		-	0,85	0,95	11,8	-

Fonte: Ismea

## Prezzi all'origine in altri comparti bio (medie mensili, €/kg)

Comparto/Prodotto	Piazza	Varietà	Caratteristica	Ago '12	Lug '13	Ago '13	var.% Ago '13	
							Lug '13	Ago '12
<b>Cereali</b>								
Avena	Puglia	Nazionale		0,23	0,15	0,18	20,0	-21,7
Farro	E. Romagna	Non specificata		0,33	-	0,36	-	10,8
Frumento duro	Lombardia	Fino		0,35	-	-	-	-
Frumento duro	Puglia	Fino		-	0,34	0,35	3,9	-
Frumento duro	Sicilia	Arcangelo		0,30	0,33	-	-	-
Frumento duro	Sicilia	Simeto		0,30	0,32	0,32	1,6	6,7
Frumento tenero	E. Romagna	Non specificata		0,32	0,27	0,27	0,0	-14,3
Frumento tenero	Lombardia	Fino		0,35	-	-	-	-
Granturco	Lombardia	Ibrido nazionale		0,35	-	-	-	-
Orzo	E. Romagna	Nazionale		0,28	0,24	0,24	0,0	-14,5
Orzo	Puglia	Nazionale		0,21	0,20	0,20	0,0	-4,8
Orzo	Sicilia	Nazionale		0,25	0,26	0,23	-11,5	-8,0
Riso bianco	Lombardia	Balilla		0,86	-	-	-	-
Riso integrale	Lombardia	Balilla		0,68	-	-	-	-
<b>Lattiero-Caseari</b>								
Pecorino Rom. Dop	Lazio		Tipo Export	8,00	9,00	9,00	0,0	12,5
Pecorino Rom. Dop	Sardegna		Tipo Export	7,30	-	-	-	-
Pecorino Rom. Dop	Lazio		Tipo Italia	12,00	13,30	13,30	0,0	10,8
Pecorino Rom. Dop	Sardegna		Tipo Italia	7,50	-	-	-	-
Latte di vacca	Lombardia	Generale		0,46	0,51	0,50	-1,5	8,2
Latte di vacca	Veneto	Generale		-	0,52	0,52	0,0	-
Ricotta ovina	Lazio	Latte ovino		5,60	6,75	6,75	0,0	20,5
<b>Olii</b>								
Olio di oliva ev	Salerno	Vergine extra	Sfuso	-	4,73	4,73	0,0	-
Olio di oliva ev	Rieti	Vergine extra	Sfuso	6,50	6,85	6,85	0,0	5,4
Olio di oliva ev	Bari	Vergine extra	Sfuso	3,31	4,01	4,02	0,2	21,5
Olio di oliva ev	Barletta-Andria-Tr	Vergine extra	Sfuso	3,05	3,31	3,31	0,0	8,5
Olio di oliva ev	Brindisi	Vergine extra	Sfuso	3,14	3,76	3,77	0,2	20,1
Olio di oliva ev	Foggia	Vergine extra	Sfuso	3,34	3,84	3,85	0,1	15,1
Olio di oliva ev	Taranto	Vergine extra	Sfuso	3,24	-	-	-	-
Olio di oliva ev	Messina	Vergine extra	Sfuso	4,90	5,40	5,40	0,0	10,2
Olio di oliva ev	Trapani	Vergine extra	Sfuso	3,45	3,55	3,55	0,0	2,9
Olio di oliva ev	Toscana	Vergine extra	Bottiglia	9,80	10,06	10,06	0,0	2,7
Olio di oliva ev	Umbria	Vergine extra	Bottiglia	8,75	10,75	10,75	0,0	22,9
Olio di oliva ev	Toscana	Vergine extra	Sfuso	9,00	11,31	11,31	0,0	25,7
Olio di oliva ev	Umbria	Vergine extra	Sfuso	7,90	11,00	11,00	0,0	39,2

segue

## Segue - Prezzi all'origine in altri comparti bio (medie mensili, €/kg)

Comparto/Prodotto	Piazza	Varietà	Caratteristica	Ago '12	Lug '13	Ago '13	var.% Ago '13	
							Lug '13	Ago '12
<b>Uova</b>								
Uova	E. Romagna	M	Cartoni da 360	0,14	0,14	0,14	0,0	3,7
Uova	Lazio	M	Cartoni da 360	0,22	0,31	0,31	0,0	40,9
Uova	Lombardia	Non specificata	Plateau da 30	0,25	0,25	0,25	0,0	0,0
Uova	Lombardia	Non specificata	Singole	0,29	0,29	0,29	0,0	0,0
<b>Bovini</b>								
Vacche da macello	E. Romagna	Razze varie		1,65	1,65	1,65	0,0	0,0
Vitelli da ristallo	E. Romagna	Razze da carne		3,60	3,60	3,60	0,0	0,0
Vitelloni / Manzi da mac	E. Romagna	Razze da carne		3,50	3,55	3,55	0,0	1,4
<b>- Prodotti trasformati</b>								
Bresaola	Lombardia	Non specificata		34,87	34,87	-	-	-
<b>Suini</b>								
Suini da allevamento	E. Romagna	Razze storiche italiane	25-35 kg	3,60	3,70	3,70	0,0	2,8
Suini da macello	E. Romagna	Razze storiche italiane	Finiti	3,50	3,60	3,65	1,4	4,3
<b>- Prodotti trasformati</b>								
Braciolo di maiale	Lombardia	Non specificata		7,31	10,49	10,49	0,0	43,5
Costine di maiale	Lombardia	Non specificata		6,15	9,43	9,43	0,0	53,3
Filetto di maiale	Lombardia	Non specificata		18,97	17,91	17,91	0,0	-5,6
Guancialetto	Lombardia	Non specificata		16,85	16,85	16,85	0,0	0,0
Lombata di suino	Lombardia	Lonza senza fondello		12,61	12,61	12,61	0,0	0,0
Polpa coscia di maiale	Lombardia	Non specificata		14,73	17,91	17,91	0,0	21,6
Salame	Lombardia	Filzetta		22,15	23,21	23,21	0,0	4,8
<b>Pollame</b>								
Pollo	Lombardia	Busto	Confezionato	6,80	6,80	6,80	0,0	0,0
Pollo	Lombardia	Busto	Non confezionato	6,00	6,00	6,00	0,0	0,0
Pollo	Lombardia	Intero		5,50	5,50	5,50	0,0	0,0

Nb: per le uova prezzo al pezzo

Fonte: Ismea

Prezzi al consumo dei principali prodotti biologici presso la GDO (€/kg o €/l, se non diversamente specificato)

Comparto/Prodotto	Lug '12	Giu '13	Lug '13	var.% Lug '13	
				Giu '13	Lug '12
<b>Lattiero-caseari</b>					
Latte fresco 1lt	1,76	1,76	1,77	0,5	0,3
Yogurt magro 2x125 gr	1,10	1,13	1,13	0,6	2,6
Yogurt Banana 2x125 gr	1,03	1,05	1,05	0,1	1,8
Yogurt Fragola 2x125 gr	1,09	1,11	1,07	-3,1	-1,8
<b>Ortofrutta fresca</b>					
Kiwi	3,52	3,91	3,97	1,4	12,6
Albicocche	4,65	7,32	7,29	-0,4	57,0
Nettarine	3,32	3,99	4,18	4,8	25,8
Pesche Gialle	3,48	4,03	3,92	-2,7	12,6
Susine Gialle	4,23	5,44	4,95	-	16,9
Banane	4,02	4,01	3,98	-0,9	-1,0
Mele Stark Delicious	3,05	3,05	3,05	0,0	0,0
Pere William	3,99	4,25	4,42	3,9	10,9
Limoni 500 gr	1,81	1,69	1,66	-1,9	-8,3
Fragole 250 gr	-	1,96	1,99	1,4	-
Angurie bio	2,47	-	2,53	-	2,7
Finocchi	4,65	4,73	4,70	-0,6	1,2
Zucchine	3,25	3,78	3,67	-3,0	12,7
Pomodori	3,88	4,43	4,49	1,4	15,6
Pomodori ciliegini	4,10	4,25	4,05	-4,7	-1,3
Peperoni	5,96	6,01	5,98	-0,5	0,3
Melanzane	5,36	5,44	5,48	0,6	2,2
Patate	1,81	1,80	1,78	-0,8	-1,3
Carote	2,68	3,11	3,09	-0,8	15,4
Cipolle Gialle 500 gr	1,41	1,45	1,45	-0,0	2,9
Aglione 150 gr	1,33	1,16	1,15	-1,1	-14,0
<b>Ortofrutta trasformata</b>					
Polpa di Pomodoro 690 ml	0,95	0,97	0,97	0,0	1,5
Passata di Pomodoro 500 gr	1,75	1,77	1,79	1,0	2,1
Succo di frutta Pesca 3x200 ml	2,49	2,52	2,52	-0,0	1,1
Ceci lessati 360 gr	1,69	1,69	1,70	0,1	0,4
<b>Pasta e riso</b>					
Pasta 500 gr	1,51	1,58	1,59	0,3	5,5
Pasta integrale di farro 500 gr	3,06	2,97	2,96	-0,6	-3,3
Pasta integrale di Kamut 500 gr	3,13	3,19	3,24	1,7	3,5
Riso bianco Arborio	-	3,33	3,46	3,7	-
<b>Pane e sostituti</b>					
Pane sfuso	4,50	4,50	4,50	0,0	0,0
Fette biscottate 250 gr	2,64	2,60	2,60	0,0	-1,6
Fette biscottate integrali 315 gr	1,85	1,81	1,81	0,0	-2,3
Crackers integrali 300 gr	-	2,22	2,23	0,2	-
<b>Biscotti</b>					
Frollini (con mela) 250 gr	2,53	2,53	2,50	-1,0	-1,1
Frollini integrali 250 gr	1,88	1,84	1,83	-0,3	-2,7
<b>Oli</b>					
Olio extravergine 0,75 lt	7,98	8,26	8,06	-2,5	1,0
<b>Carni ed uova</b>					
Uova (conf da 4)	1,58	1,73	1,69	-2,0	7,2
Petto di pollo	-	21,60	21,60	0,0	-

Fonte: Ismea

Prezzi al consumo dei principali prodotti biologici presso la GDO (€/kg o €/l, se non diversamente specificato)

Comparto/Prodotto	Ago '12	Lug '13	Ago '13	var.% Ago '13	
				Lug '13	Ago '12
<b>Lattiero-caseari</b>					
Latte fresco 1lt	1,75	1,78	1,79	0,6	1,8
Yogurt magro 2x125 gr	1,11	1,12	1,09	-2,6	-1,5
Yogurt Banana 2x125 gr	1,04	1,05	1,05	0,4	1,6
Yogurt Fragola 2x125 gr	1,10	1,11	1,11	0,2	0,7
<b>Ortofrutta fresca</b>					
Kiwi	3,68	3,97	3,81	-4,0	3,6
Albicocche	5,31	7,29	7,33	0,6	38,0
Nettarine	3,33	4,18	4,25	1,8	27,6
Pesche Gialle	3,32	3,92	3,82	-2,4	15,2
Susine Gialle	4,03	4,95	4,17	-15,7	3,6
Mele Stark Delicious	3,05	3,05	3,05	0,0	0,0
Pere William	3,99	4,42	4,17	-5,6	4,7
Limoni 500 gr	2,11	1,72	1,81	5,0	-14,3
Uva da tavola	-	5,98	5,17	-13,5	-
Angurie	2,25	2,53	2,43	-	8,0
Zucchine	3,38	3,68	3,57	-3,0	5,5
Pomodori	3,75	4,49	4,01	-10,7	7,1
Pomodori ciliegini	4,08	4,05	4,20	3,7	2,9
Peperoni	5,96	5,98	5,90	-1,4	-1,0
Melanzane	5,44	5,48	5,48	0,0	0,6
Patate	1,74	1,78	1,74	-2,3	0,0
Carote	2,63	3,09	2,90	-6,2	10,2
Cipolle Gialle 500 gr	1,41	1,44	1,43	-1,3	1,4
Aglione 150 gr	1,30	1,15	1,21	5,4	-7,0
<b>Ortofrutta trasformata</b>					
Polpa di Pomodoro 690 ml	0,96	0,97	0,97	0,3	1,6
Passata di Pomodoro 500 gr	1,74	1,79	1,78	-0,2	2,5
Succo di frutta Albicocca 3x200 ml	1,65	1,67	1,77	5,9	7,3
Succo di frutta Pesca 3x200 ml	2,48	2,56	2,54	-0,6	2,3
Ceci lessati 360 gr	1,69	1,69	1,68	-0,8	-1,1
<b>Pasta e riso</b>					
Pasta 500 gr	1,49	1,61	1,62	0,7	8,5
Pasta integrale di farro 500 gr	3,05	2,94	2,92	-0,8	-4,1
Pasta integrale di Kamut 500 gr	3,09	3,21	3,17	-1,0	2,5
Riso bianco Arborio	-	3,47	3,43	-1,2	-
<b>Pane e sostituti</b>					
Pane sfuso	4,50	4,50	4,50	0,0	0,0
Fette biscottate 250 gr	2,64	2,58	2,54	-1,4	-3,7
Fette biscottate integrali 315 gr	1,85	1,82	1,85	1,5	-0,2
Crackers integrali 300 gr	-	2,24	2,27	1,6	-
<b>Biscotti</b>					
Frollini (con mela) 250 gr	2,53	2,51	2,47	-1,8	-2,3
Frollini integrali 250 gr	1,87	1,85	1,84	-0,5	-1,9
<b>Oli</b>					
Olio extravergine 0,75 lt	7,94	8,15	8,16	0,2	2,8
<b>Carni ed uova</b>					
Uova (conf da 4)	1,59	1,72	1,75	1,2	9,7
Petto di pollo	-	17,89	17,65	-1,3	-

Fonte: Ismea



Prezzi al consumo di alcuni prodotti biologici presso i negozi specializzati (€ al litro, al kg o a confezione)

Comparto/Prodotto	Lug '12	Giu '13	Lug '13	var.% Lug '13	
				Giu '13	Lug '12
<b>Lattiero-caseari</b>					
Latte fresco 1 lt	1,76	1,82	1,82	0,0	3,2
Latte UHT	1,90	2,00	2,00	0,0	5,3
Yogurt 2 x 125 gr	1,49	1,54	1,54	0,0	3,7
Ricotta vaccina	9,25	9,31	9,31	0,0	0,7
Squacquerone 250 gr	-	4,30	4,40	2,3	-
Burro 250 gr	2,87	3,20	3,20	0,0	11,5
<b>Ortofrutta fresca</b>					
Carciofi*	-	0,38	0,45	18,4	-
Carote	2,41	2,10	2,36	12,4	-2,2
Cetrioli	3,02	3,29	3,28	-0,3	8,6
Cipolle	2,25	2,32	2,35	1,3	4,6
Fragole 250 gr	2,22	2,00	2,00	0,0	-9,9
Lattughe	-	3,70	3,52	-4,9	-
Limoni	2,61	2,29	2,36	3,1	-9,4
Meloni	2,30	3,42	2,50	-26,9	8,9
Patate	1,99	2,09	2,15	2,9	8,0
Pere	4,90	4,50	4,50	0,0	-8,2
Pesche	2,66	3,61	3,24	-10,2	21,7
Pomodori	3,48	4,15	4,09	-1,4	17,6
Pomodori ciliegini	3,33	4,38	3,89	-11,2	16,8
Prugne	2,98	-	3,63	-	21,8
Radicchio tardivo	-	6,90	6,90	0,0	-
Uva da tavola	-	6,95	6,95	0,0	-
Zucchine	3,02	3,45	3,45	0,0	14,3
<b>Ortofrutta trasformata</b>					
Fagioli borlotti secchi 500 gr	4,44	4,77	4,77	0,0	7,4
Confettura mirtillo 310 gr	5,50	5,00	5,10	2,0	-7,3
Confettura all'albicocca 310 gr	2,99	2,99	2,99	0,0	0,0
Lenticchie secche decorticate 500 gr	3,40	3,20	3,20	0,0	-5,9
Olive verdi snocciolate 300 gr	3,16	3,07	3,07	0,0	-2,8
Passata di pomodorini 295 gr	1,78	1,78	1,78	0,0	0,0
Passata di pomodoro 700 gr	1,64	1,73	1,73	0,0	5,5
Passata rustica 510 gr	2,13	1,88	1,88	0,0	-11,7
Pomodori pelati 400 gr	1,25	1,39	1,39	0,0	11,2
Succo di mirtillo 750 ml	5,44	5,54	5,54	0,0	1,8
Succo di pera 750 ml	3,08	3,01	3,01	0,0	-2,3

segue

Segue - Prezzi al consumo di alcuni prodotti biologici presso i negozi specializzati (€ al litro, al kg o a confezione)

Comparto/Prodotto	Lug '12	Giu '13	Lug '13	var.% Lug '13	
				Giu '13	Lug '12
<b>Riso e Pasta</b>					
Pasta 500 gr	1,61	1,61	1,61	0,0	0,0
Pasta Senatore Cappelli 500 gr	2,47	2,28	2,28	0,0	-7,7
Riso Carnaroli	4,93	4,98	4,98	0,0	1,0
Riso Baldo	2,60	2,60	2,60	0,0	0,0
<b>Prodotti da forno</b>					
Brioche 6 pezzi/240 gr	4,02	4,02	4,02	0,0	0,0
Pane sfuso	5,15	5,12	5,12	0,0	-0,5
Fette biscottate 250 gr	2,55	2,55	2,55	0,0	0,0
<b>Vini e olii</b>					
Olio extravergine di oliva 0,75 lt	9,41	9,39	9,44	0,5	0,3
Vino Chianti Docg 750 ml	6,00	6,00	6,00	0,0	0,0
Vino Pinot grigio/Montepulciano 750 ml	6,65	6,86	6,86	0,0	3,2
<b>Carni e Salumi</b>					
Arrosto anteriore Vitello	23,10	23,10	23,10	0,0	0,0
Arrosto anteriore Vitellone	21,80	21,80	21,80	0,0	0,0
Bistecca di vitella	20,28	19,80	18,00	-9,1	-11,2
Carrè di suino	15,00	15,00	15,00	0,0	0,0
Costolette di suino	11,27	11,27	11,27	0,0	0,0
Fettine (noce) di bovino adulto	23,10	23,10	23,10	0,0	0,0
Petti di pollo	38,00	36,50	36,50	0,0	-3,9
Pancetta di suino affettata 70 gr	2,60	2,60	2,60	0,0	0,0
<b>Altri prodotti</b>					
Aceto balsamico di Modena 250 ml	3,06	3,13	3,13	0,0	2,3
Caffè tostato 250 gr	-	4,56	4,73	3,7	-
Miele di eucalipto 500 gr	5,62	5,56	5,61	0,9	-0,1
Miele millefiori 500 gr	5,00	5,23	5,19	-0,8	3,8
Thè bianco 50 gr	2,55	3,65	3,65	0,0	43,1
Tè nero 100 gr	3,70	3,10	3,10	0,0	-16,2
Uova (conf da 4)	2,01	2,38	2,38	0,0	18,2
Farina di grano tenero "00"	2,50	2,36	2,51	6,4	0,4
Maionese 300 ml	2,80	2,80	2,80	0,0	0,0

Fonte: Ismea

Prezzi al consumo di alcuni prodotti biologici presso i negozi specializzati (€ al litro, al kg o a confezione)

Comparto/Prodotto	Ago '12	Lug '13	Ago '13	var.% Ago '13	
				Lug '13	Ago '12
<b>Lattiero-caseari</b>					
Latte fresco 1 lt	1,81	1,82	1,92	5,5	6,1
Yogurt 2 x 125 gr	1,47	1,54	1,54	0,0	4,8
Ricotta vaccina	9,25	9,31	9,31	0,0	0,7
Squacquerone 250 gr	-	4,40	4,40	0,0	-
Burro 250 gr	3,03	3,20	3,38	5,6	11,6
<b>Ortofrutta fresca</b>					
Carciofi*	-	0,45	0,45	0,0	-
Carote	-	2,36	2,36	0,0	-
Cetrioli	-	3,28	3,36	2,4	-
Cipolle	2,15	2,35	2,31	-1,7	7,4
Fragole 250 gr	-	2,00	2,20	10,0	-
Limoni	-	2,36	2,48	5,1	-
Meloni	2,00	2,50	2,29	-8,4	14,5
Patate	-	2,15	1,96	-8,8	-
Pere	4,20	4,00	4,00	0,0	-4,8
Pesche	3,38	3,59	3,53	-1,7	4,4
Pomodori	3,93	4,09	4,13	1,0	5,1
Pomodori ciliegini	3,72	3,89	3,80	-2,3	2,2
Prugne	2,61	3,25	3,25	0,0	24,5
Radicchio tardivo	-	6,90	6,90	0,0	-
Uva da tavola	-	6,95	6,95	0,0	-
Zucchine	3,20	3,53	3,52	-0,3	10,0
<b>Ortofrutta trasformata</b>					
Fagioli borlotti secchi 500 gr	-	4,77	4,68	-1,9	-
Confettura mirtillo 310 gr	-	5,10	5,10	0,0	-
Confettura all'albicocca 310 gr	2,99	2,99	2,99	0,0	0,0
Lenticchie secche decorticate 500 gr	-	3,20	3,20	0,0	-
Olive verdi snocciolate 300 gr	2,95	3,07	3,07	0,0	4,1
Passata di pomodorini 295 gr	-	1,78	1,78	0,0	-
Passata di pomodoro 700 gr	1,71	1,73	1,73	0,0	1,2
Passata rustica 510 gr	-	1,88	1,88	0,0	-
Pomodori pelati 400 gr	1,39	1,39	1,39	0,0	0,0
Succo di mirtillo 750 ml	5,41	5,54	5,54	0,0	2,4
Succo di pera 750 ml	3,08	3,01	2,99	-0,7	-2,9

segue

Segue - Prezzi al consumo di alcuni prodotti biologici presso i negozi specializzati (€ al litro, al kg o a confezione)

Comparto/Prodotto	Ago '12	Lug '13	Ago '13	var.% Ago '13	
				Lug '13	Ago '12
<b>Riso e Pasta</b>					
Pasta 500 gr	1,56	1,61	1,71	6,2	9,3
Pasta Senatore Cappelli 500 gr	2,20	2,28	2,46	7,9	11,8
Riso Carnaroli	4,98	4,98	4,98	0,0	0,0
Riso Baldo	2,60	2,60	2,60	0,0	0,0
<b>Prodotti da forno</b>					
Brioche 6 pezzi/240 gr	-	4,02	4,02	0,0	-
<b>Vini e olii</b>					
Olio extravergine di oliva 0,75 lt	-	9,44	9,46	0,2	-
Vino Chianti Docg 750 ml	-	6,00	6,00	0,0	-
Vino Pinot grigio/Montepulciano 750 ml	6,99	6,86	6,99	1,9	0,0
<b>Carni e Salumi</b>					
Arrosto anteriore Vitello	23,10	23,10	23,10	0,0	0,0
Arrosto anteriore Vitellone	21,80	21,80	21,80	0,0	0,0
Carrè di suino	15,00	15,00	15,00	0,0	0,0
Costolette di suino	11,27	11,27	11,27	0,0	0,0
Fettine (noce) di bovino adulto	23,10	23,10	23,10	0,0	0,0
Petti di pollo	38,00	36,50	36,50	0,0	-3,9
<b>Altri prodotti</b>					
Aceto balsamico di Modena 250 ml	3,11	3,13	3,19	1,9	2,6
Caffè tostato 250 gr	4,57	4,73	4,70	-0,6	2,8
Miele di eucalipto 500 gr	5,23	5,61	5,59	-0,4	6,9
Miele millefiori 500 gr	5,45	5,19	5,19	0,0	-4,8
Thè bianco 50 gr	-	3,65	3,65	0,0	-
Tè nero 100 gr	-	3,10	3,10	0,0	-
Uova (conf da 4)	2,21	2,38	2,41	1,3	9,0
Farina di grano tenero "00"	-	2,51	2,67	6,4	-
Maionese 300 ml	2,82	2,80	2,80	0,0	-0,7

Fonte: Ismea

## Confronto tra prezzi al consumo di alcuni prodotti biologici presso la GDO e i negozi specializzati (agosto 2013)

<i>Prodotto</i>	<i>Unità di misura</i>	<i>Prezzo GDO</i>	<i>Prezzo neg. specializzato</i>
Latte fresco	€/lt	1,79	1,92
Pasta	€/500 gr	1,62	1,71
Fragole	€/250 gr.	1,99	2,20
Patate	€/kg	1,74	1,96
Pesche (gialle)	€/kg	3,82	3,53
Pomodori	€/kg	4,01	4,13
Zucchine	€/kg	3,57	3,52

Fonte: Ismea

### Area Mercati

Responsabile di redazione: Patrizio Piozzi

Redazione a cura di: Enrico De Ruvo

e-mail: [e.deruvo@ismae.it](mailto:e.deruvo@ismae.it)